

Областное государственное бюджетное
профессиональное образовательное учреждение
«Ульяновский техникум питания и торговли»

**МОНИТОРИНГ КАЧЕСТВА
ОБРАЗОВАНИЯ
ЗА 2022 – 2023 УЧЕБНЫЙ
ГОД**

Цель деятельности службы теоретического обучения в 2022 – 2023 учебном году - расширение интеграции дистанционных форматов и цифрового обучения в образовательный процесс. Обеспечение высокого качества и доступности образования всех видов уровней/

Работа велась по реализации ряда проектов:

«Эффективный учебный план»

«Персонализация учебной деятельности»

Информационно-образовательная платформа

«Смешанное обучение»

«Перевернутое обучение»

«Управление качеством образовательных результатов»

«Ключ к успеху»

Мероприятия:

«Эффективный учебный план»

- Формирование эффективного учебного плана
- Разработка методического и дидактического материала для проведения занятий в дистанционном формате
- Разработка документации по онлайн -курсам
- Приобретение недостающего и замена устаревающего оборудования для образовательного процесса
- Работа по привлечению кадров для образовательного процесса

«Персонализация учебной деятельности»

- Разработка индивидуальных образовательных маршрутов
- Разработка методического и дидактического материала для проведения занятий в дистанционном формате

«Информационно-образовательная платформа Moodle»

- Заполнение и освоение, использование образовательной платформы Moodle
- Проведение занятий в дистанционном формате на платформе Moodle , в том числе с привлечением работодателей

«Смешанное обучение», «Перевернутое обучение»

- Планирование образовательного процесса, предполагающее составление учебного плана, определение долей компонентов смешанного обучения времени и форм итогового контроля.
- Обеспечение реализации компонентов очного, ИКТ-опосредованного самообразования

«Ключ к успеху»

- Анализ информационных данных о проведении международных, российских, региональных олимпиад, именных стипендий
- Организация и проведение внутритехникумовских олимпиад по дисциплинам и МДК
- Издание приказа об участии в предметных международных, российских, региональных олимпиадах
- Индивидуальная работа с участниками международных, российских, региональных олимпиад
- Создание банка данных победителей и призеров международных, российских, региональных олимпиад
- Участие в международных, российских, региональных олимпиадах

«Кадровый ресурс»

- Обучение преподавателей оптимальным способы передачи знаний и умений студентам
- организация процесса получения педагогического образования кадрами
- Разработка цикла мероприятий для сохранения кадрового потенциала техникума

«Управление качеством образовательных результатов»

- Провести анализ качественных показателей обучения за предыдущий год обучения и разработать координирующие мероприятия на год
- Составлять индивидуальные графики ликвидации задолженностей неуспевающих
- Внедрение современных технологий в процесс обучения
- Усиление индивидуальной работы с обучающимися
- Проведение консультационной работы с обучающимися
- Развитие деятельности предметных кружков при кабинетах
- Проведение предметных олимпиад
- Составление плана контроля теоретического обучения
- Составления графика посещения занятий педагогов администрацией техникума
- Оформление справок контроля с предложениями по его результатам и корректирующими мероприятиями
- Оформление приказов по результатам контроля с указанием сроков доработки
- Диагностика педагогических затруднений

Анализ успеваемости по годам



Мониторинг абсолютной и качественной успеваемости по специальностям за 2 п/г 2021-2022 и 2 п/г 2022-2023

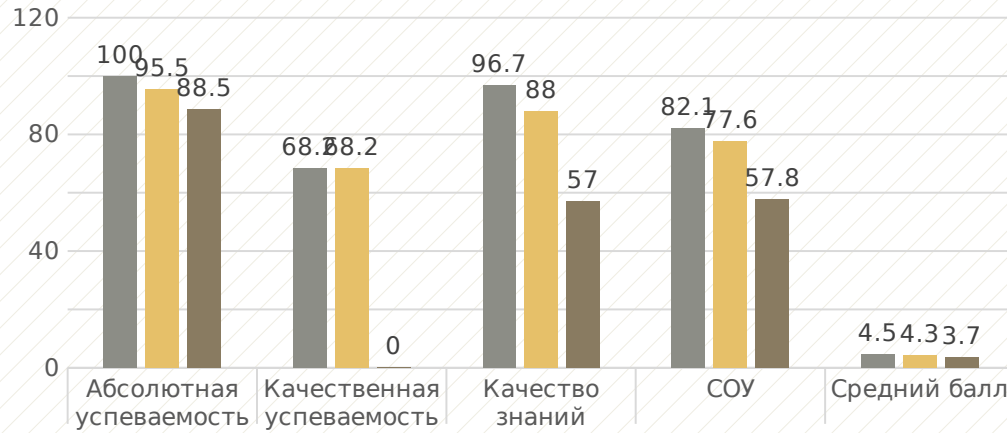
Специальность	Успеваемость, 2 п/г			
	Абсолютная		Качественная	
	2022	2023	2022	2023
43.02.15 Поварское и кондитерское дело	94,7	97,1	51,7	61,7
43.02.01 Организация обслуживания в общественном питании	100	100	80,7	74
43.02.10 Туризм		100		0
38.02.05 Товароведение и экспертиза качества потребительских товаров	96,6	100	46,4	64,6
38.02.07 Банковское дело	100	95	12	28,2
43.01.09 Повар, кондитер	99	99,1	38,7	41,1
38.01.02 Продавец, контролер-кассир	100		73,4	
Итого по техникуму:	98,3	98,5	50,4	45

Результаты качественных показателей по специальностям/профессиям

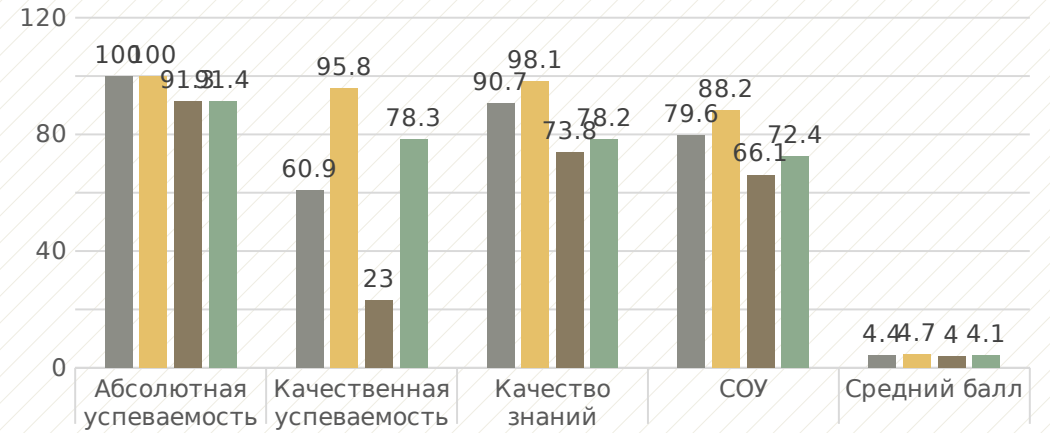
Специальность	Успеваемость		Качество знаний	СОУ	Средний балл	Коэффициент знаний
	Абсолютная	Качественная				
43.02.15 Поварское и кондитерское дело	97,1	61,7	84,9	77,3	4,3	77,9
43.02.01 Организация обслуживания в общественном питании	100	74	90,6	84,1	4,5	85,2
43.02.10 Туризм	100	0	71,3	67,3	4,0	64,4
38.02.05 Товароведение и экспертиза качества потребительских товаров	100	64,6	90,7	79,5	4,4	82,6
38.02.07 Банковское дело	95	28,2	77,6	70,5	4,2	69,3
43.01.09 Повар, кондитер	99,1	41,1	74,4	67,7	4,0	65,3
Итого по техникуму	98,5	45	81,5	74,4	4,3	74,1

Результаты качественных показателей по специальности 43.02.15 Поварское и кондитерское дело

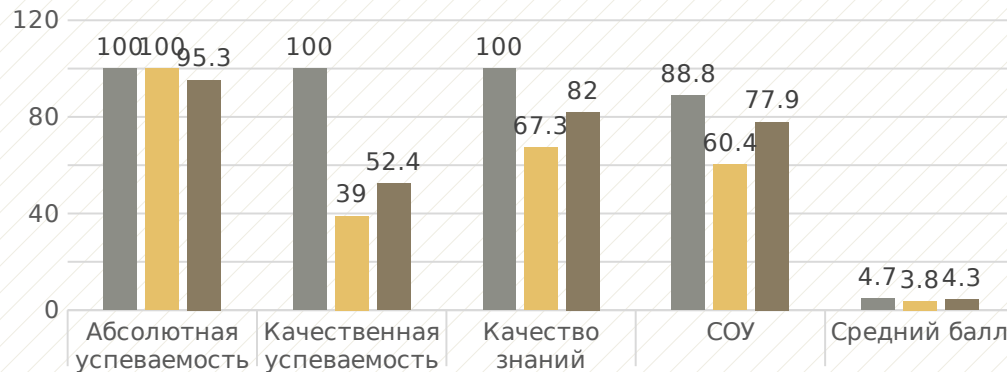
ПД-1, ПД-2, ПД-4



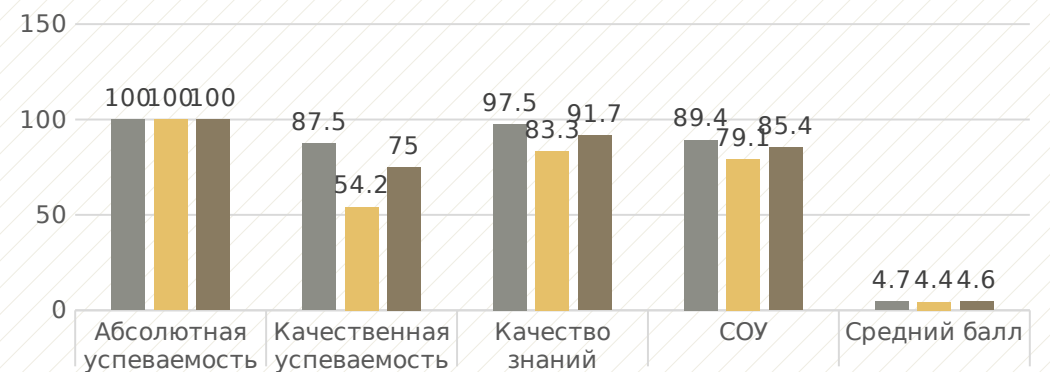
ПД-21, ПД-22, ПД-24, ПД-3



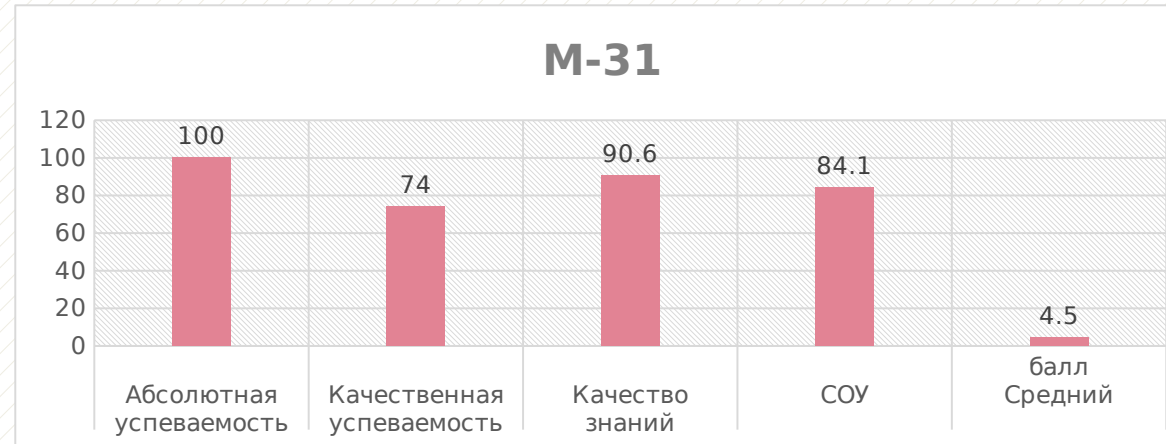
ПД-31, ПД-32, ПД-23



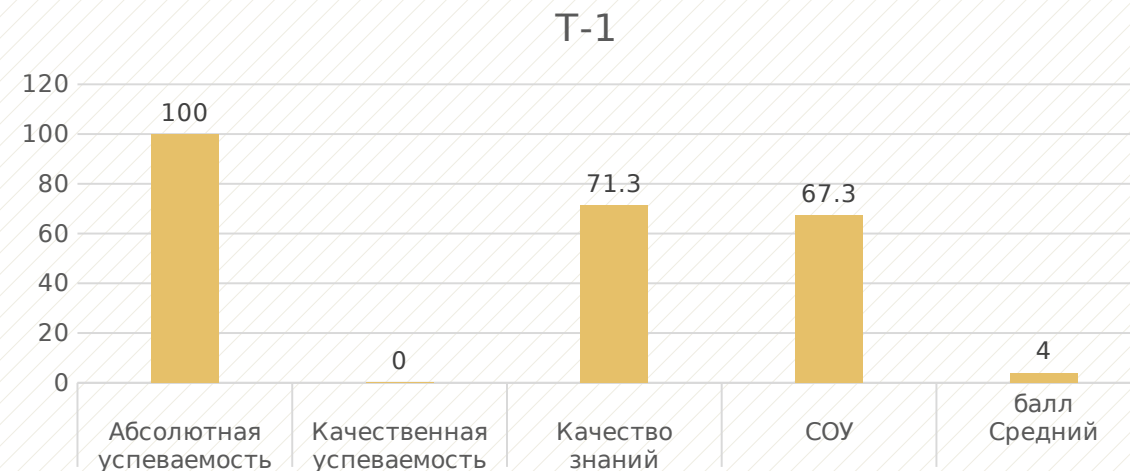
ПД-41, ПД-42, ПД-33



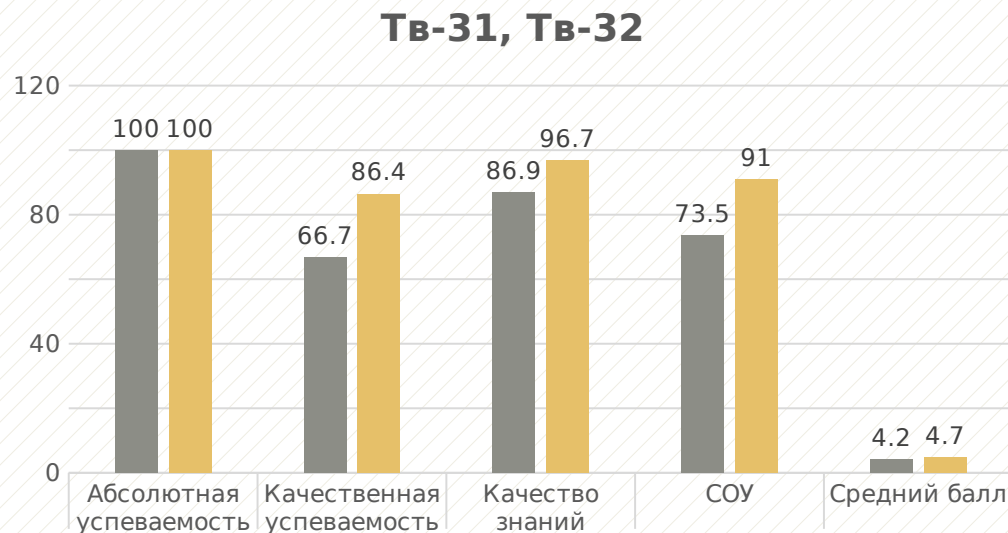
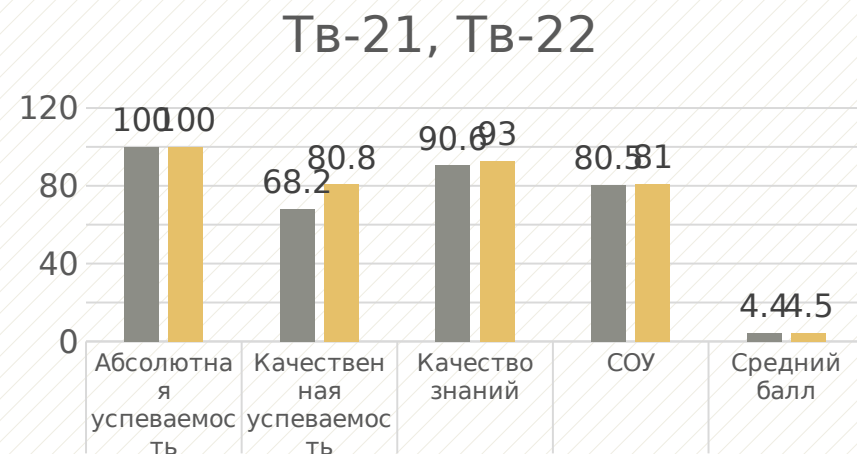
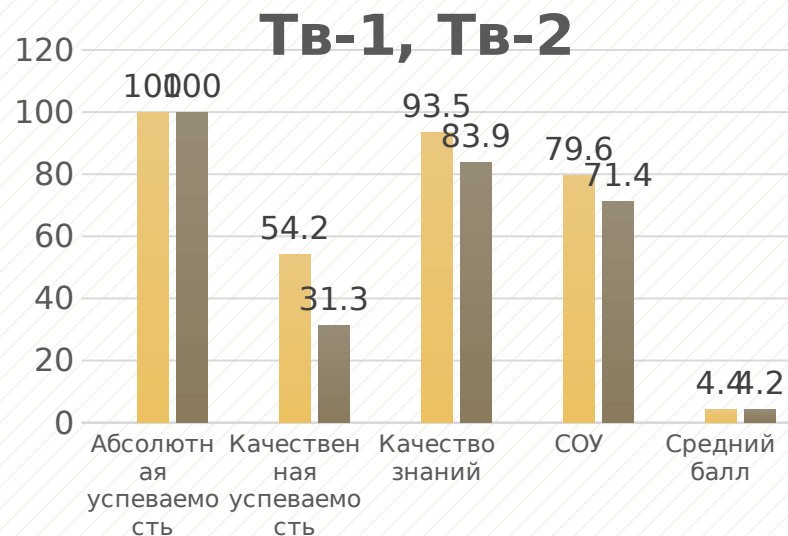
Результаты качественных показателей по специальности 43.02.01 Организация обслуживания в общественном питании



Результаты качественных показателей по специальности 43.01.10 Туризм

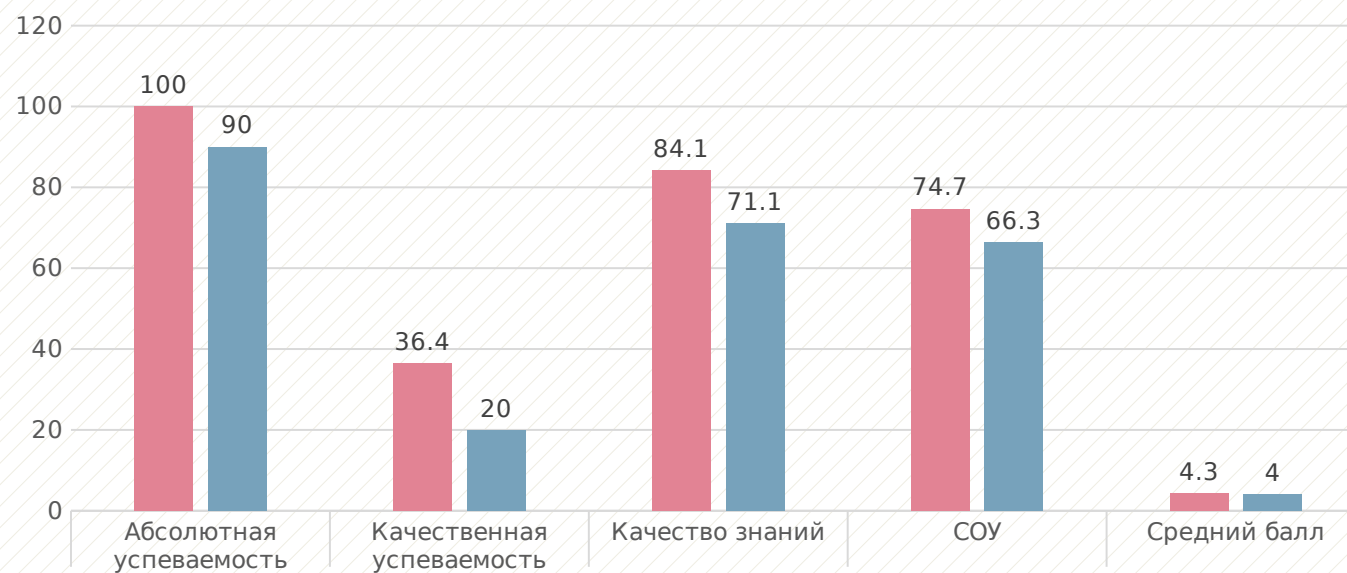


Результаты качественных показателей по специальности 38.02.05 Товароведение и экспертиза качества потребительских товаров



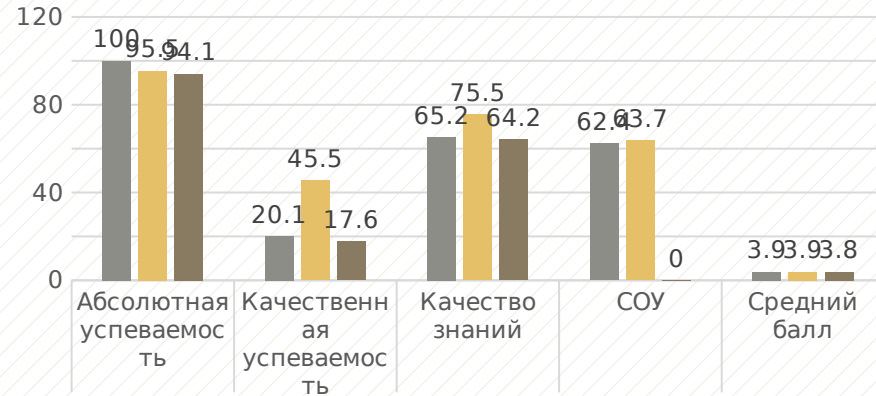
Результаты качественных показателей по специальности 38.02.05 Банковское дело

БД-1, БД-21

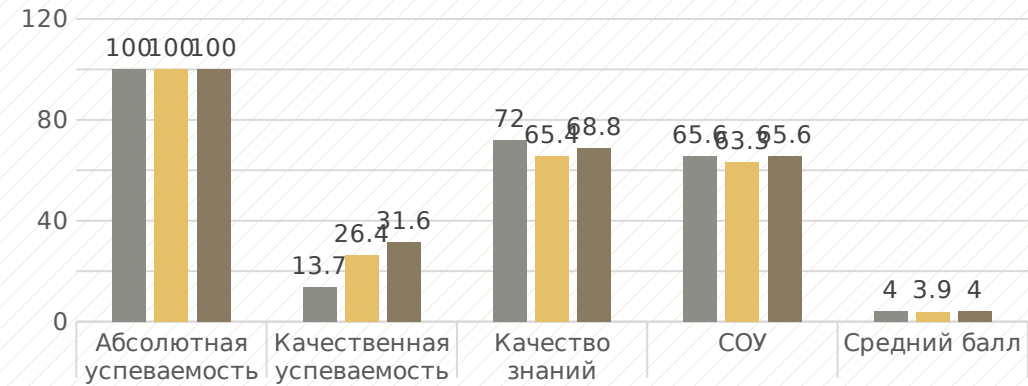


Результаты качественных показателей по профессии 43.01.09 Повар, кондитер

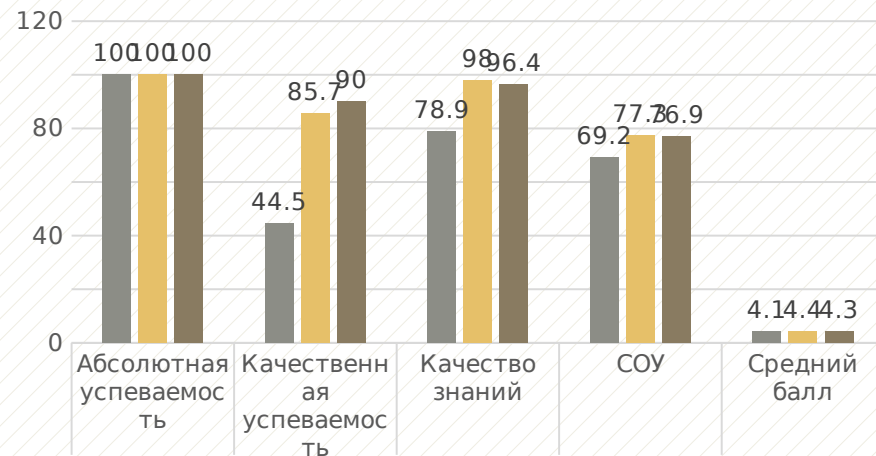
К-1, К-2, К-3



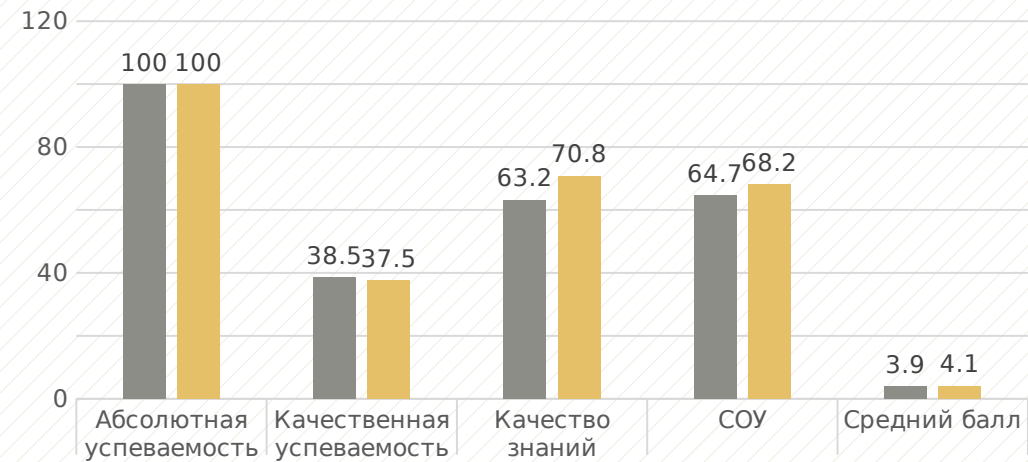
К-21, К-22, К-23



К-31, К-32, К-33



К-41, К-42



Анализ успеваемости обучающихся групп за 2022-2023 учебный год

№ п/п	Группа	Кол-во в группе	Отличники	на 4 и 5	с одной 3	Неуспевающие
1	К-1	24	2	3	-	-
2	К-2	22	-	10	1	1
3	К-3	17	-	3	2	1
4	К-21	22	1	2	3	-
5	К-22	19	-	5	2	-
6	К-23	19	0	6	1	-
7	К-31	18	-	6	2	-
8	К-32	21	2	17	1	-
9	К-33	20	1	16	1	-
10	К-41	26	1	9	1	-
11	К-42	24	4	5	3	-
12	Пд-1	22	4	11	6	-
13	Пд-2	22	4	11	1	1
14	Пд-4	26	-	-	7	3
15	Пд-3	23	5	11	-	2
16	Пд-21	23	1	13	1	-
17	Пд-22	24	6	17	-	-
18	Пд-24	13	-	3	-	2

№ п/п	Группа	Кол-во в группе	Отличники	на 4 и 5	с одной 3	Неуспевающие
19	Пд-23	21	8	3	-	1
20	Пд-31	25	10	15	-	-
21	Пд-32	18	-	6	1	-
22	Пд-33	20	7	7	2	-
23	Пд-41	24	6	15	3	-
24	Пд-42	24	4	9	6	-
25	М-31	23	8	9	2	-
26	Т-1	9	-	-	4	1
27	ТВ-1	24	2	11	5	-
28	ТВ-2	16	-	5	2	-
29	ТВ-21	22	5	9	2	-
30	ТВ-22	26	8	14	1	-
31	ТВ-31	21	-	14	-	-
32	ТВ-32	22	9	10	-	-
33	Бд-1	22	-	8	7	-
34	Бд-21	21	-	2	1	7
		723	98	285	68	19

Отчисленные студенты за 2022-2023 учебный год

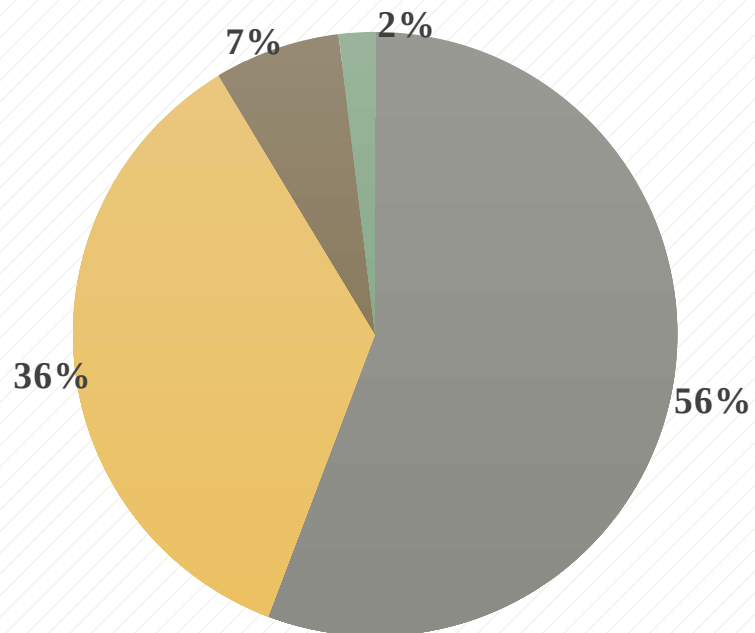
К-1	2
К-2	3
К-3	9
К-21	1
К-22	3
К-23	3
К-31	4
К-33	3
К-41	2
К-42	3
Пд-1	4
Пд-2	3
Пд-4	4
Пд-3	4
Пд-21	2
Пд-22	1
Пд-24	7
Пд-23	2

Пд-31	1
Пд-32	10
Пд-41	3
Пд-42	7
ТВ-1	5
ТВ-2	8
ТВ-21	5
ТВ-22	2
ТВ-32	3
М-31	4
Бд-1	2
Бд-21	4
Т-1	10
ИТОГО	124

Результаты качественных показателей промежуточной аттестации преподавателей за II семестр 2022-2023 уч. года

общеобразовательных дисциплин						специальных дисциплин					
№ п/п	Ф.И.О. преподавателя	Абсолютная успеваемость	Качество знаний	СОУ	Средний балл	№ п/п	Ф.И.О. преподавателя	Абсолютная успеваемость	Качество знаний	СОУ	Средний балл
1.	Батарёва А.А.	99,3	70	63	3,9						
2	Ганина Е.В.	99,4	68,5	60,2	3,8	1	Абрамова А.А.	100	80,9	69,8	4,1
3	Генке Е.А.	100	79,5	70,4	4,1						
4	Дмитриева К.А.	100	86,7	73,8	4,2	2	Бесчетвертева Т.Ю.	99	87	75	4,1
5	Дудырев М.М.	100	95,4	87,7	4,6	3	Гончарова И.В.				
6	Кабанова Е.И.	98	83	67	4,1						
7	Косткринина А.С.	100	75	66	4,0	4	Дудикова С.М.	100	82,3	65,6	4,0
8	Кузнецова М.И.	100	68,1	55	3,9						
9	Куркина А.А.	100	62,7	61,5	3,9	5	Еграшкина Т.Н.	100	85,1	74,6	4,3
10	Куркова А.Г.	99,2	78,9	72,3	4,2	6	Кузнецова Л.П.	100	69	59,3	3,9
11	Малина Л.М.	99,7	90,3	79,7	4,4						
12	Мансурова Г.И.	99,4	63,2	66,2	4,0	7	Микка Н.Ю.	100	95,0	86,2	4,6
13	Масеева Р.В.	100	100	94	4,8	8	Насретдинова Н.В.	99,2	70	63,3	3,9
14	Маркина Е.А.	99,5	80,2	67,7	4,1						
15	Прокофьева Н.А.	96,8	71,4	65,6	4,0	9	Ракипова Р.Х.	96,4	57,4	54,4	3,6
16	Самохина Т.Ю.	99,1	70,7	69,1	4,1	10	Рыжкова Р.А.	100	100	77,7	4,4
17	Сидорова И.А.	97,9	82,7	72,2	4,2						
18	Силантьева А.В.					11	Типикина Н.А.	100	85,8	75,4	4,3
19	Сорокина С.В.	100	50,7	60,8	3,8	12	Торопыгина Е.А.	94,6	64,9	65,6	3,9
20	Фризен И.В.	98,4	38	53,5	3,6						
21	Чернова К.С.	100	82,6	69,9	4,1	13	Черняева Л.В.	100	70	68	4,0
22	Щербина А.С.	100	93,9	81	4,5						

Анкеты родителей



- Полностью удовлетворены
- Скорее да, чем нет
- Не могут дать ответ
- Не удовлетворены

Анкеты студентов



ИТОГИ ТЕСТИРОВАНИЯ КОЛЛЕКТИВА ОГБПОУ УТПиТ



Удовлетворенность доброжелательностью, вежливостью сотрудников техникума – 100%