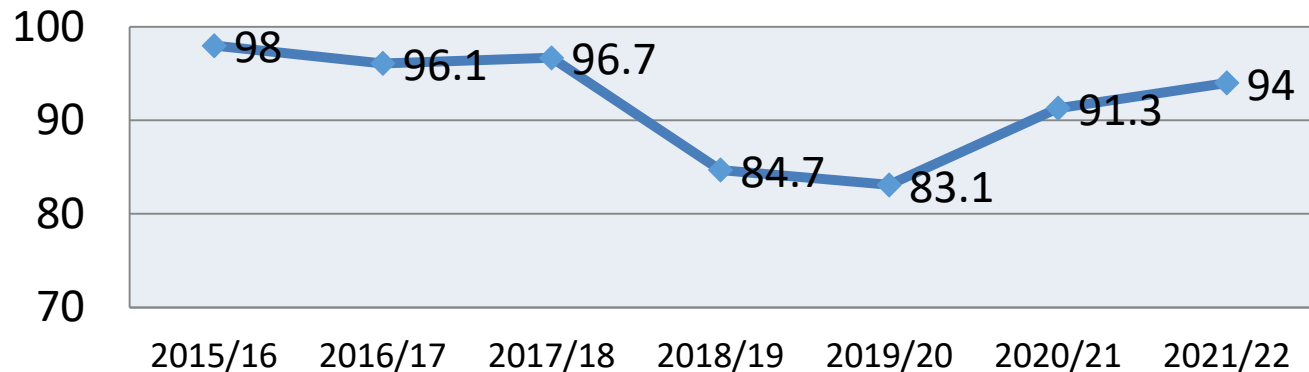


▶ **Мониторинг качества образования**
I семестр
2021 – 2022 учебный год

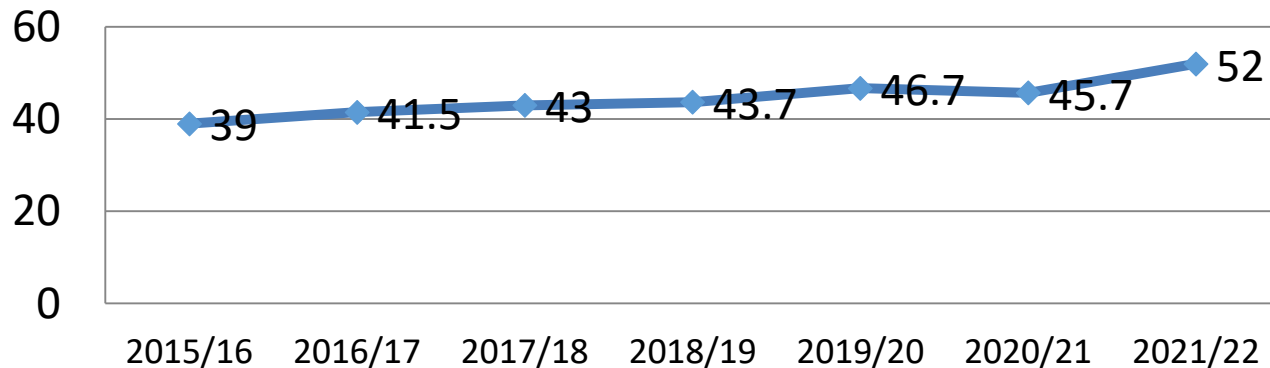
Зав.очным отделением
Щербина А.С.

МОНИТОРИНГ УСПЕВАЕМОСТИ ПО ГОДАМ

Успеваемость абсолютная, %



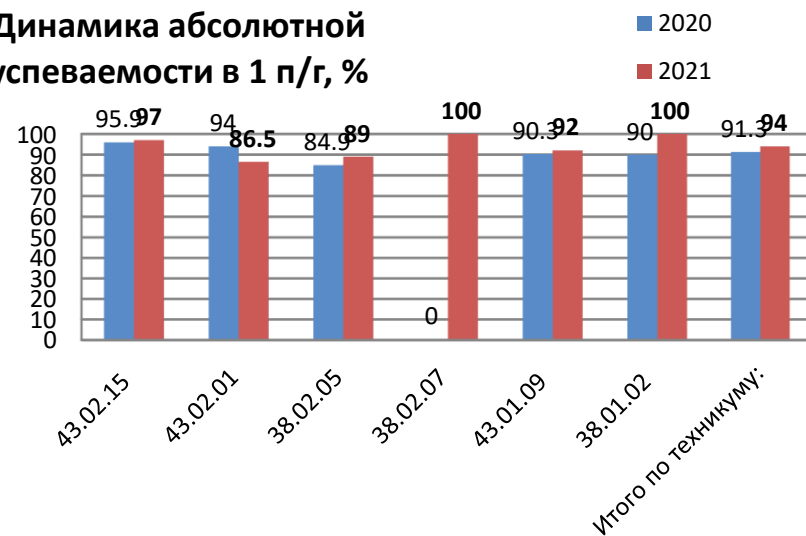
Успеваемость качественная, %



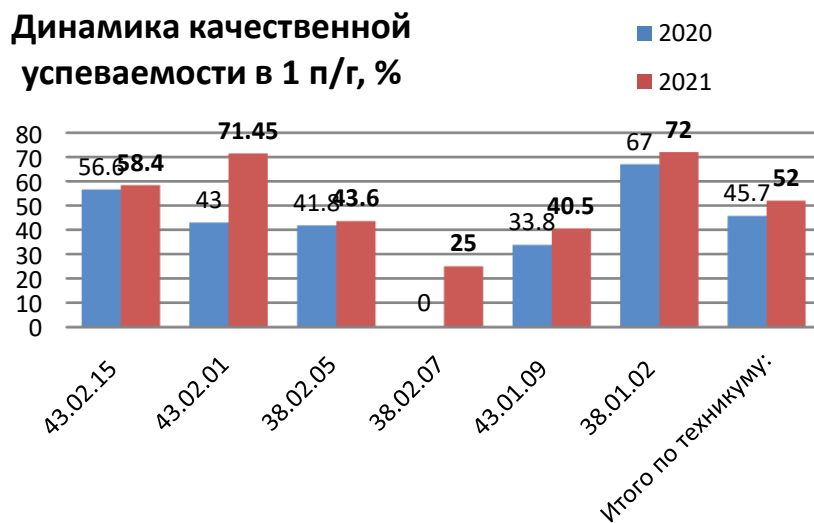
Мониторинг абсолютной и качественной успеваемости по специальностям за 1 п/г 2020 -2021 и 1 п/г 2021-2022

Специальность	Успеваемость, 1 п/г			
	Абсолютная		Качественная	
	2020	2021	2020	2021
43.02.15 Поварское и кондитерское дело	95,9	97	56,6	58,4
43.02.01 Организация обслуживания в общественном питании	94	86,5	43	71,45
38.02.05 Товароведение и экспертиза качества потребительских товаров	84,9	89	41,8	43,6
38.02.07 Банковское дело		100		25
43.01.09 Повар, кондитер	90,3	92	33,8	40,5
38.01.02 Продавец, контролер-кассир	90	100	67	72
Итого по техникуму:	91,3	94	45,7	52

Динамика абсолютной успеваемости в 1 п/г, %

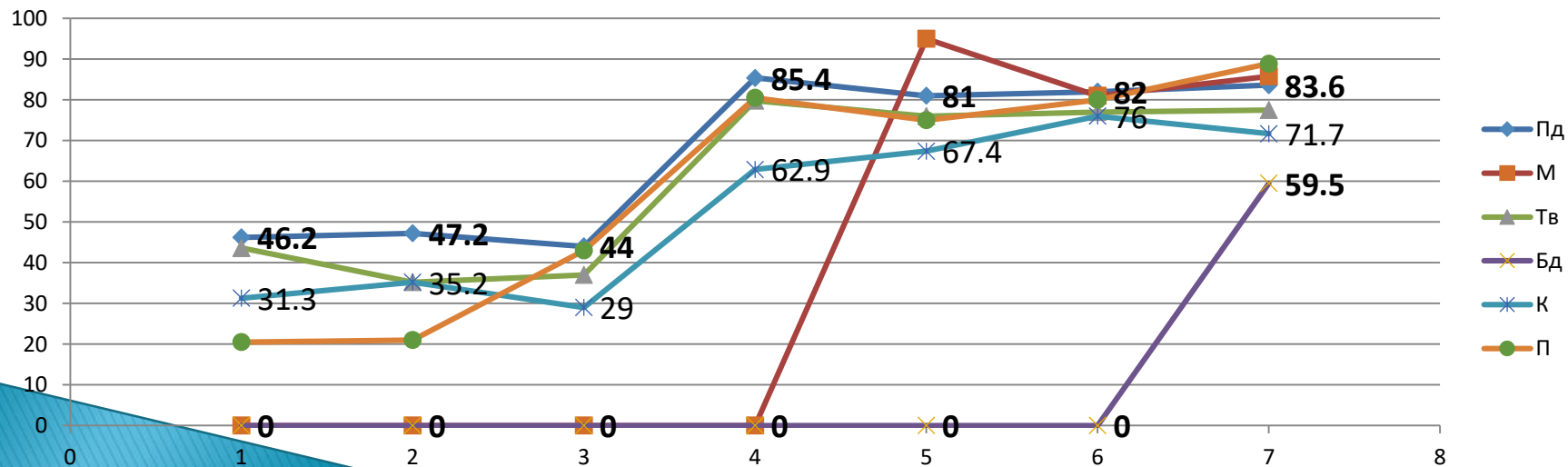


Динамика качественной успеваемости в 1 п/г, %

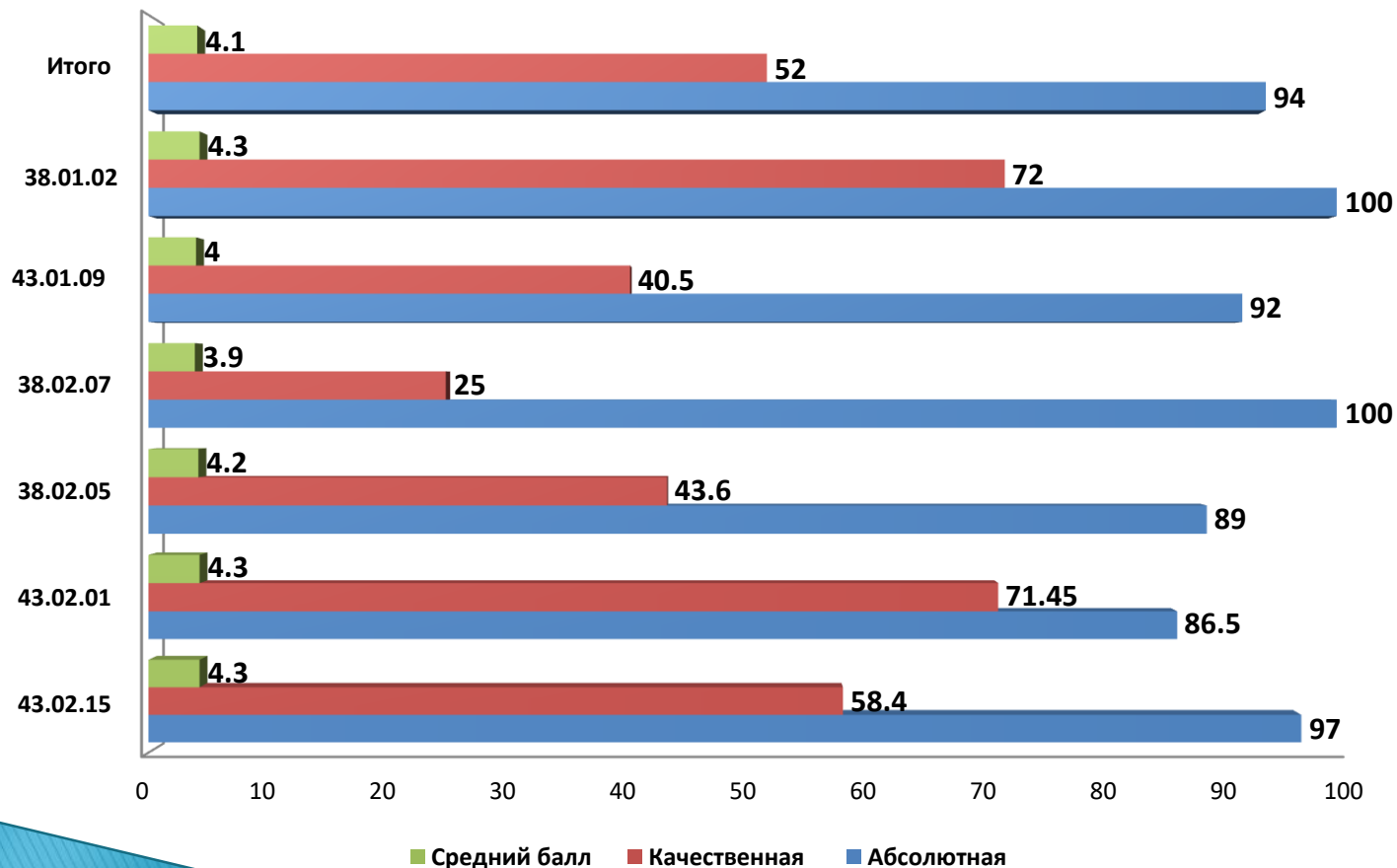


Качество знаний по специальностям

	2015/1 6	2016/1 7	2017/1 8	2018/1 9	2019/2 0	2020/2 1	2021/2 2
Пд	46,2	47,2	44	85,4	81	82	83,6
М					95	81	85,8
Тв	43,6	35,2	37	79,8	76	77	77,5
Бд							59,5
К	31,3	35,2	29	62,9	67,4	76	71,7
П	20,5	21	43	80,5	75	80	88,9
ИТОГО	35,4	34,65	38,3	77	79	79,2	79

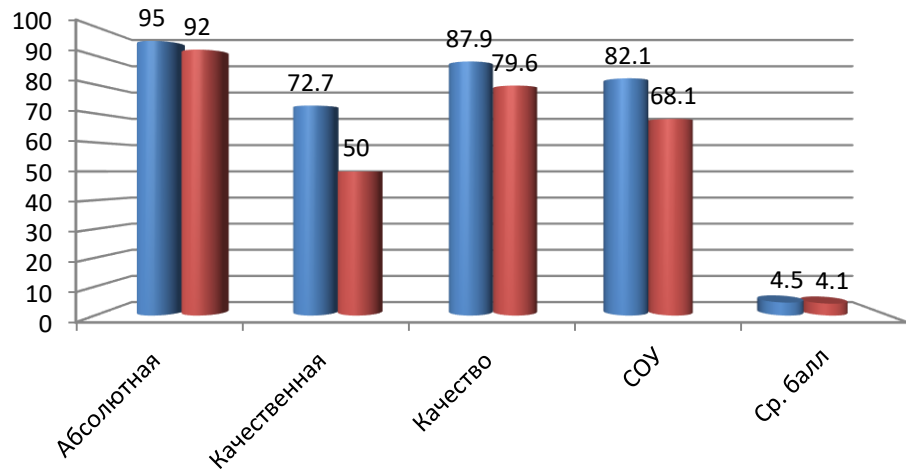
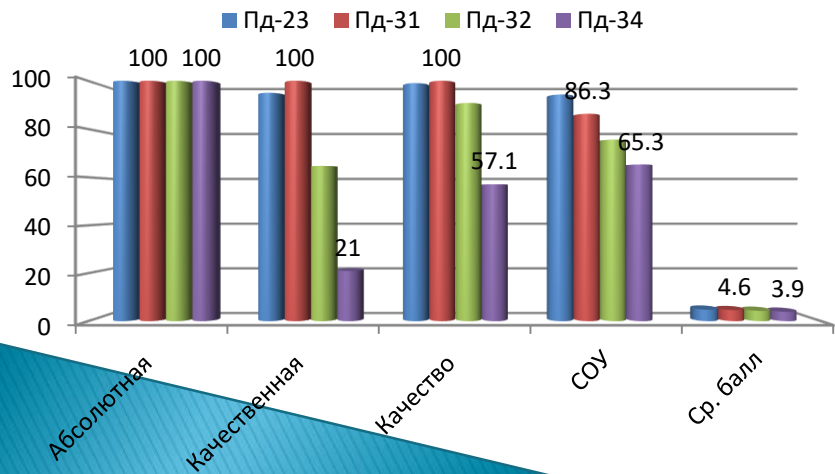
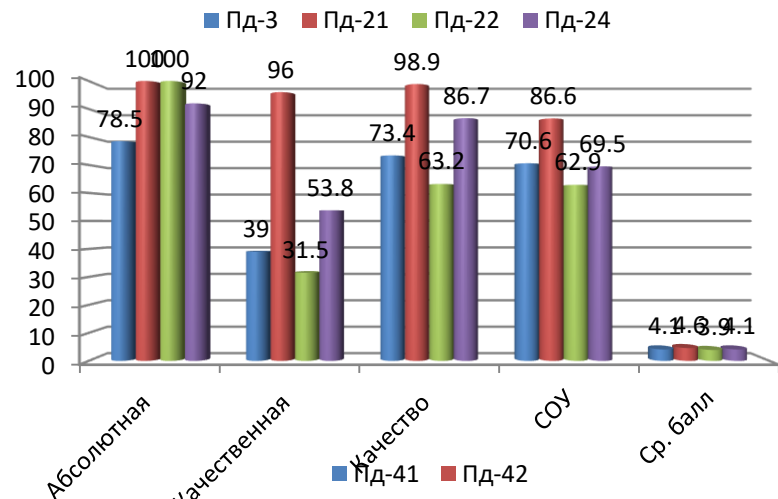
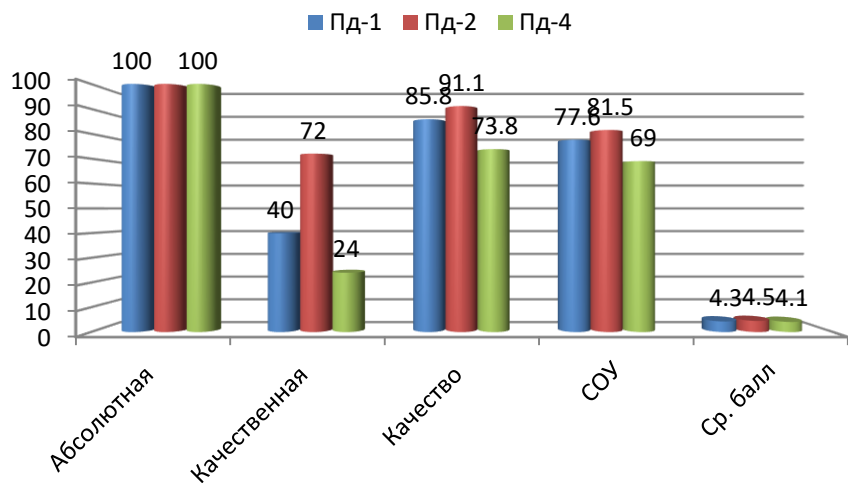


Результаты качественных показателей по специальностям



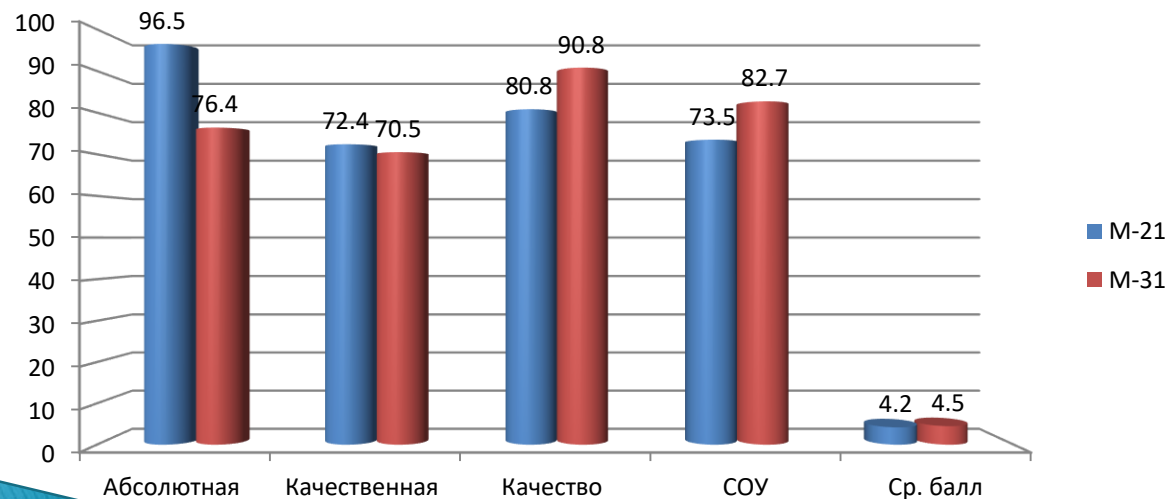
Результаты качественных показателей по специальностям

43.02.15 Поварское и кондитерское дело



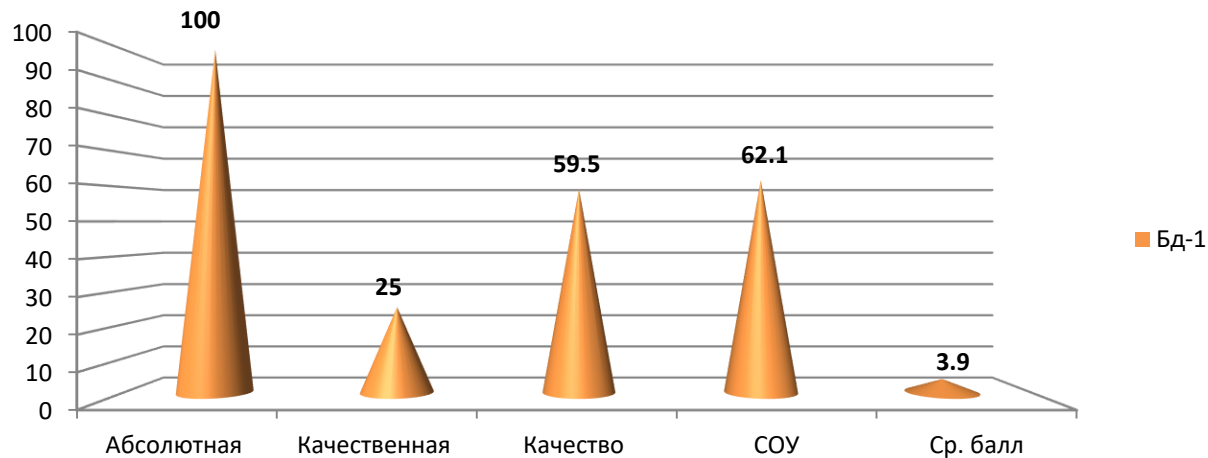
Результаты качественных показателей по специальности 43.02.01 Организация обслуживания в общественном питании

<i>Группы</i>	<i>Абсолютная успеваемость</i>	<i>Качественная успеваемость</i>	<i>Качество знаний</i>	<i>СОУ</i>	<i>Средний балл</i>	<i>Коэффициент знаний</i>
М-21	96,5	72,4	80,8	73,5	4,2	73,2
М-31	76,4	70,5	90,8	82,7	4,5	85,1
Итого	86,5	71,45	85,8	78,1	44,3	79,1



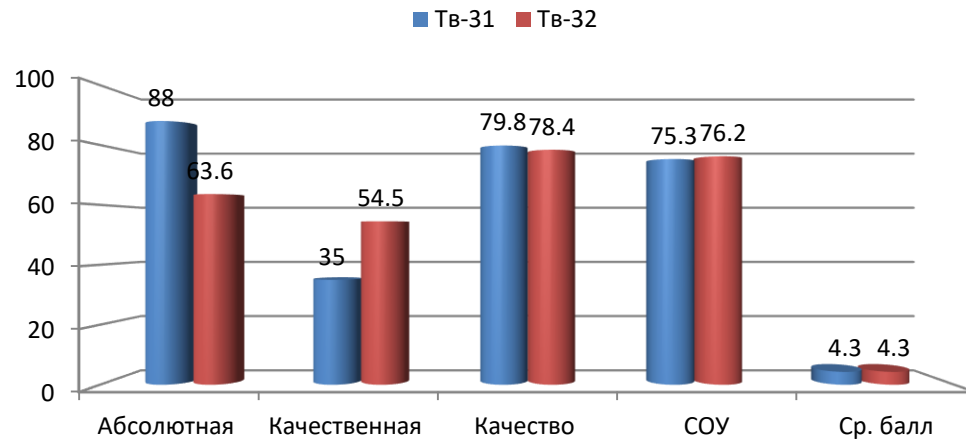
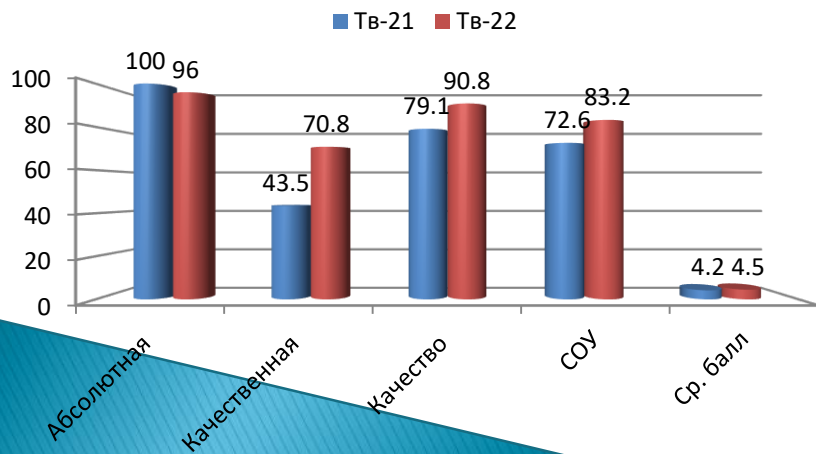
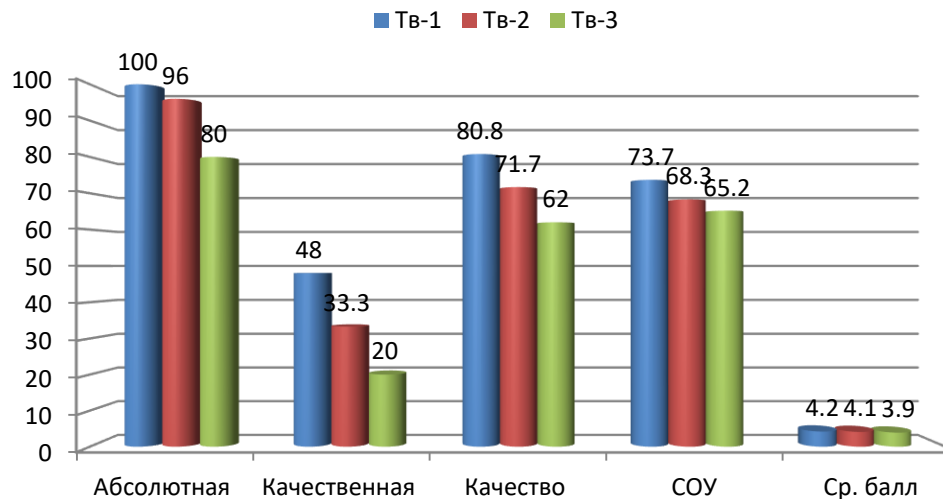
Результаты качественных показателей по специальности 38.02.07 Банковское дело

<i>Группы</i>	<i>Абсолютная успеваемость</i>	<i>Качественная успеваемость</i>	<i>Качество знаний</i>	<i>СОУ</i>	<i>Средний балл</i>	<i>Коэффициент знаний</i>
Бд-1	100	25	59,5	62,1	3,9	53,1
Итого	100	25	59,5	62,1	3,9	53,1



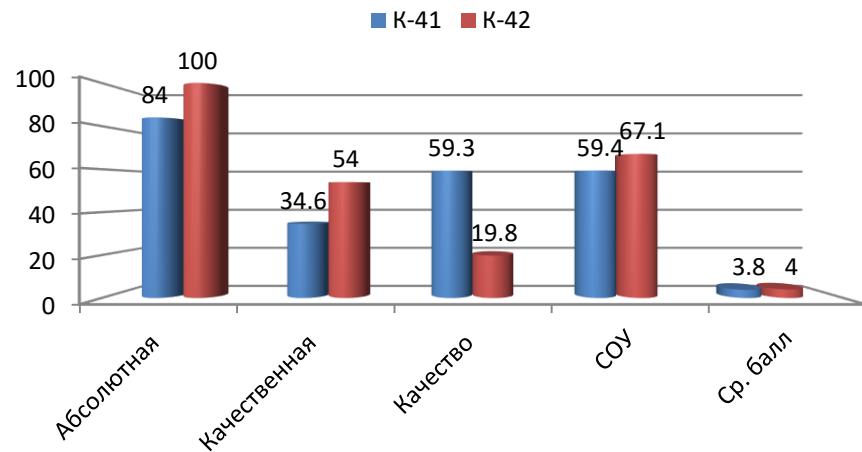
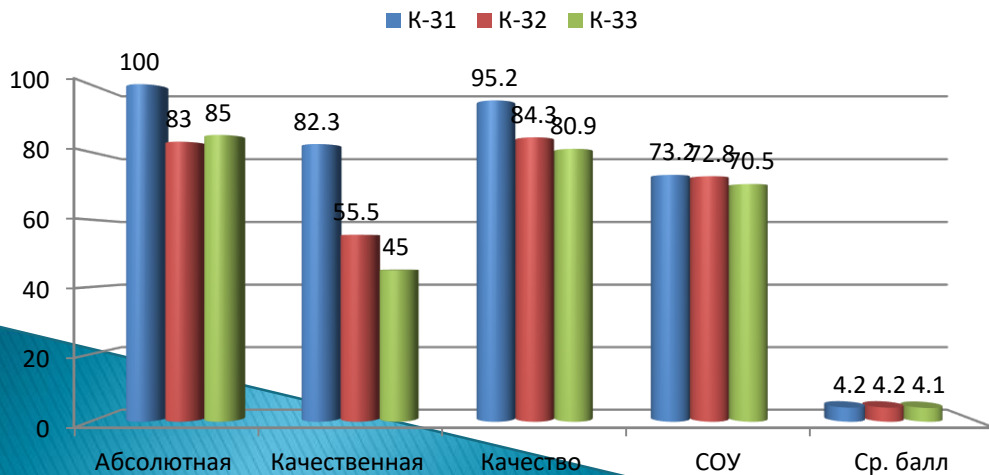
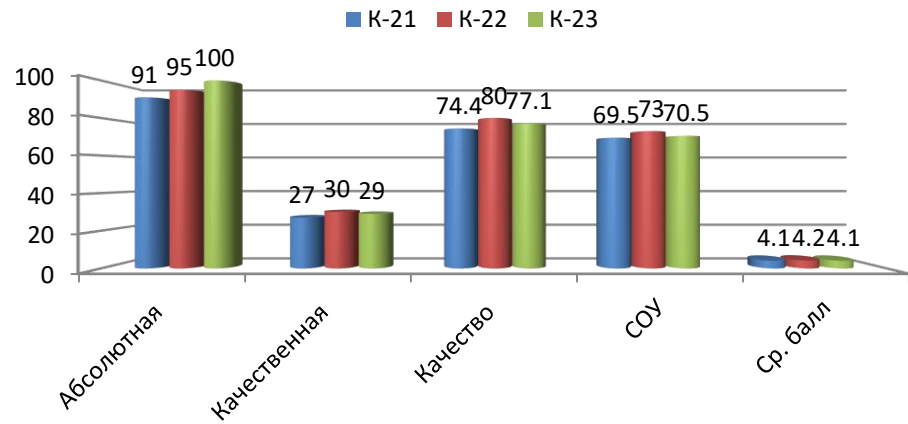
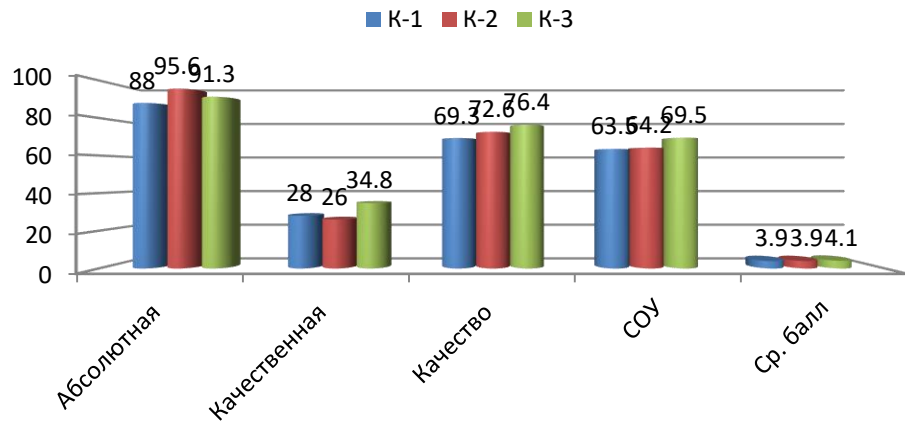
Результаты качественных показателей по специальности

38.02.05 Товароведение и экспертиза качества потребительских товаров



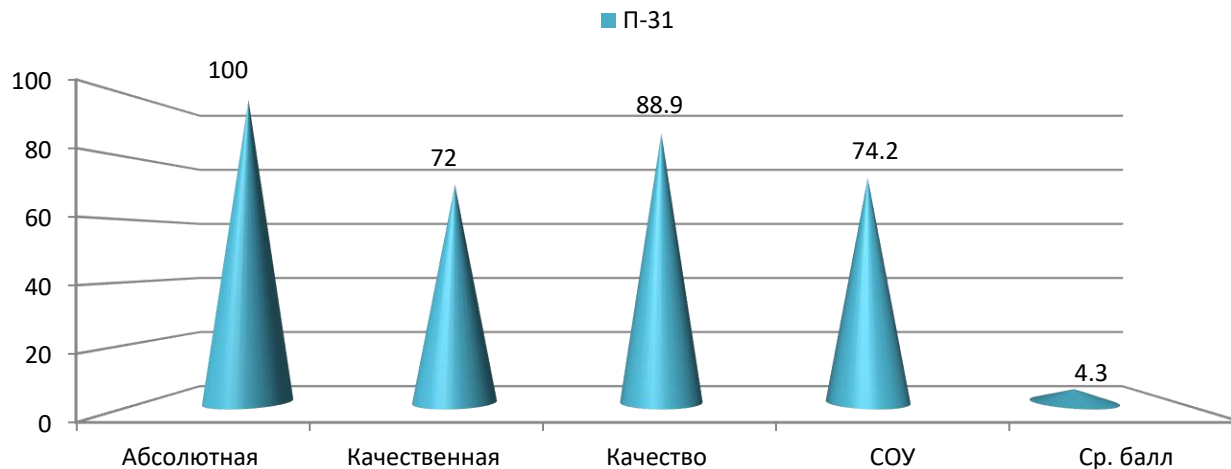
Результаты качественных показателей по профессиям

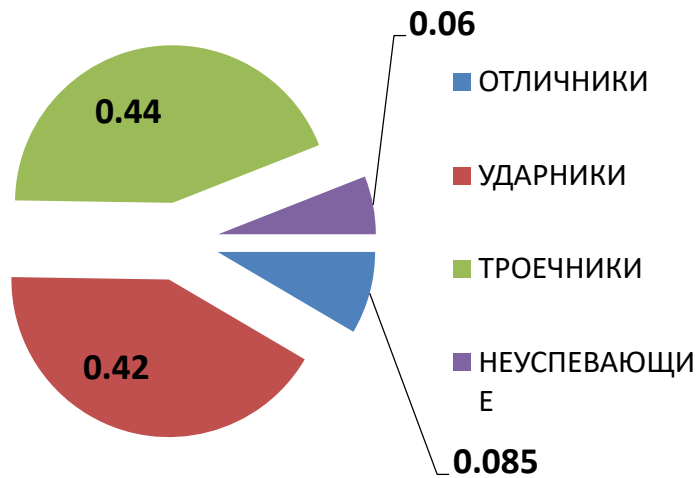
43.01.09 Повар, кондитер



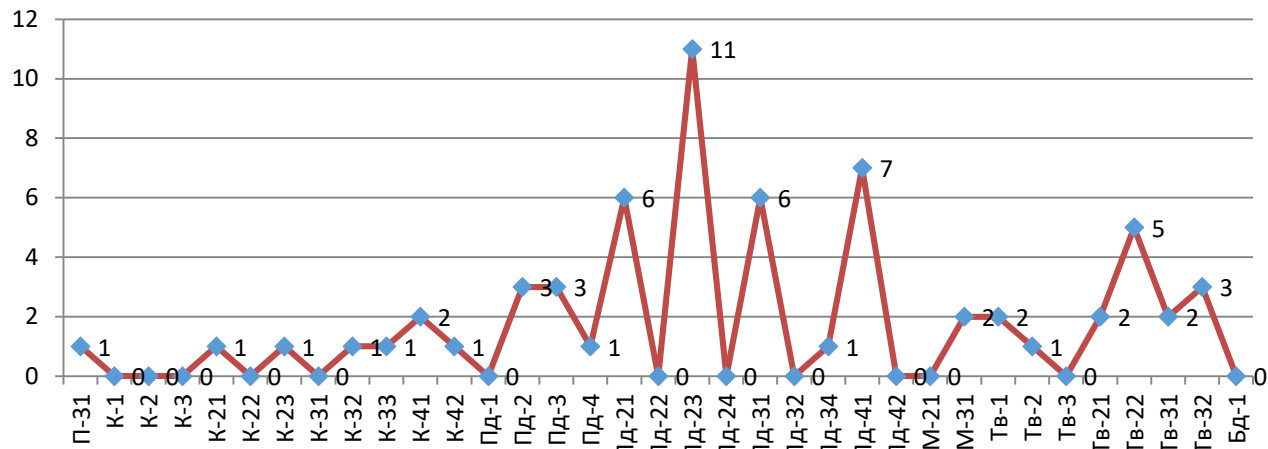
Результаты качественных показателей по профессии 38.01.02 Продавец, контролер-кассир

<i>Группы</i>	<i>Абсолютная успеваемость</i>	<i>Качественная успеваемость</i>	<i>Качество знаний</i>	<i>СОУ</i>	<i>Средний балл</i>	<i>Коэффициент знаний</i>
П-31	100	72	88,9	74,2	4,3	78,5
Итого	100	72	88,9	74,2	4,3	78,5

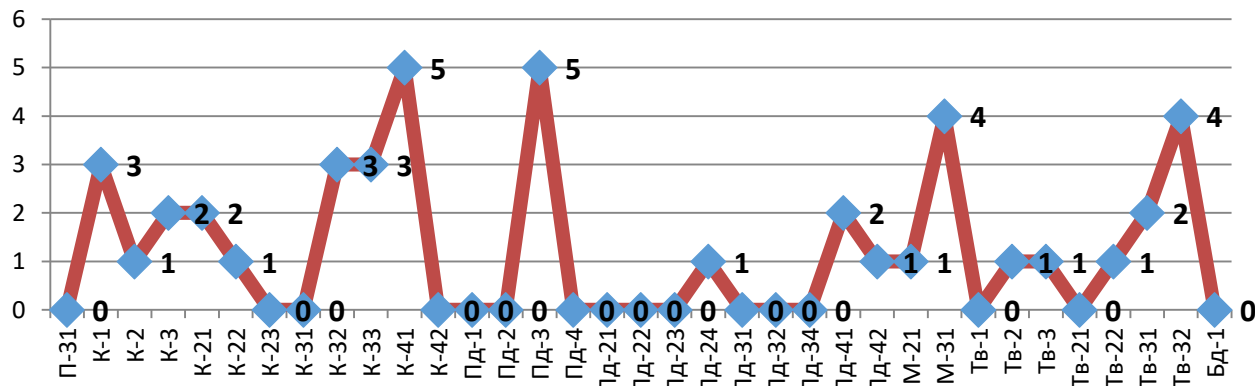




ОТЛИЧНИКИ, 63 человека

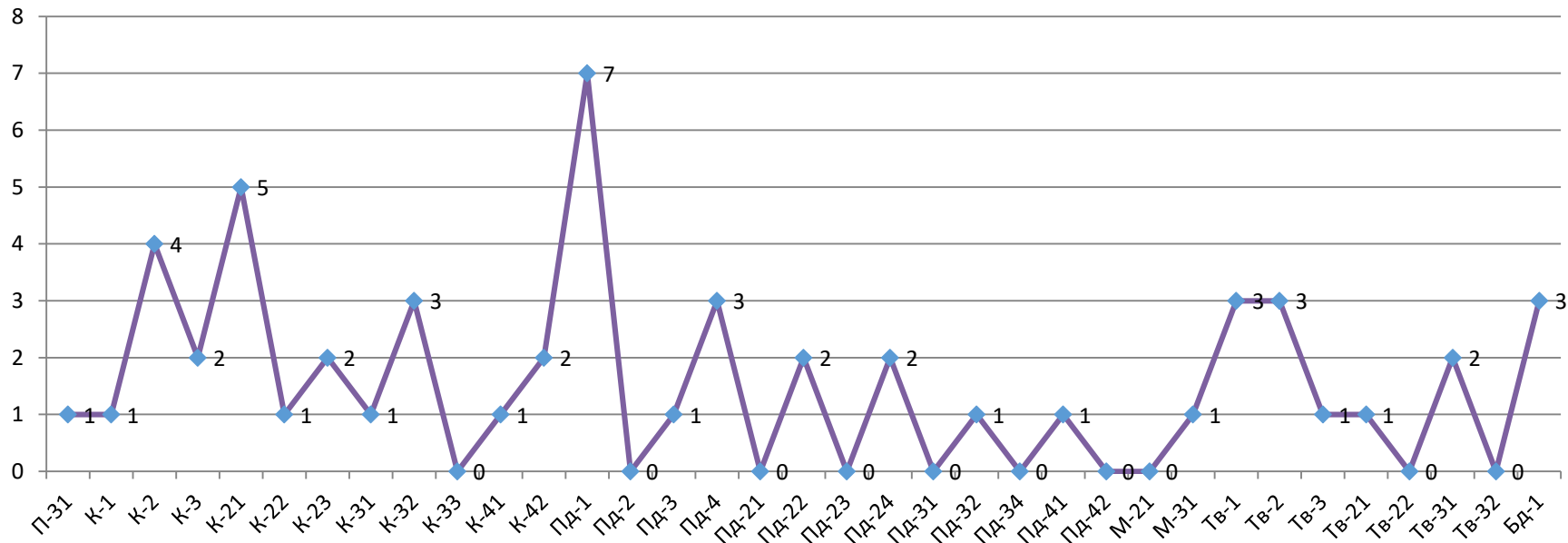


НЕУСПЕВАЮЩИЕ



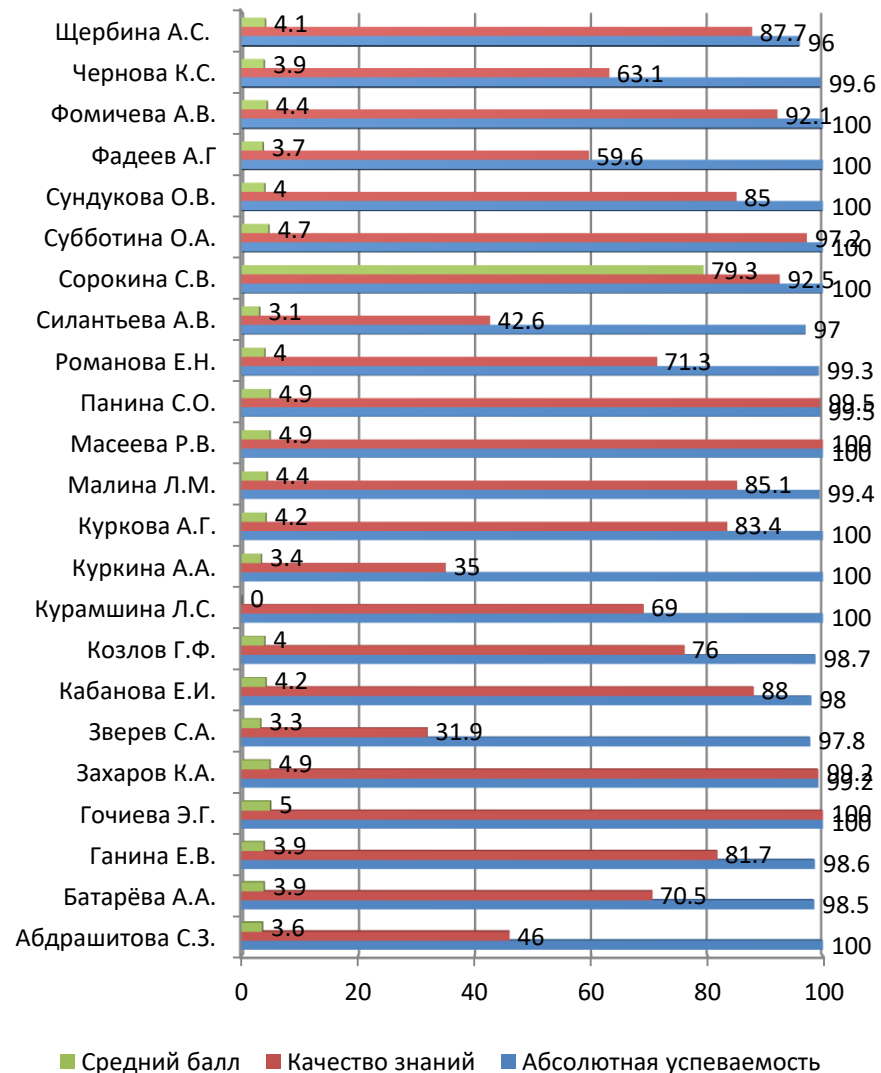
№№	Группа	Кол-во в группе	Ак отп.	Отчисловост	Ударовост	С отбой «3»	Неустоек за сутки	Всего отп. за 2019-2020 гг.
1	П-31	18		1	12	1	0	
2	К-1	25		0	7	1	3	
3	К-2	23		0	5	4	1	
4	К-3	23		0	8	2	2	
5	К-21	22		1	5	5	2	
6	К-22	20	1	0	6	1	1	1
7	К-23	24		1	6	2	0	
8	К-31	17	1	0	14	1	0	
9	К-32	18		1	9	3	3	
10	К-33	20	1	1	8	0	3	
11	К-41	26	1	2	7	1	5	
12	К-42	24	2	1	12	2	0	
13	Пд-1	25		0	10	7	0	
14	Пд-2	25		3	15	0	0	
15	Пд-3	28		3	9	1	5	
16	Пд-4	25	1	1	5	3	0	
17	Пд-21	24		6	17	0	0	
18	Пд-22	19		0	6	2	0	
19	Пд-23	22		11	10	0	0	
20	Пд-24	13		0	6	2	1	
21	Пд-31	24		6	18	0	0	
22	Пд-32	17		0	11	1	0	
23	Пд-34	19		1	3	0	0	
24	Пд-41	22	1	7	9	1	2	1
25	Пд-42	12		0	6	0	1	
26	М-21	29		0	21	0	1	
27	М-31	17		2	10	1	4	1
28	ТВ-1	25		2	10	3	0	
29	ТВ-2	24		1	7	3	1	
30	ТВ-3	5	1	0	1	1	1	
31	ТВ-21	23		2	8	1	0	
32	ТВ-22	24	1	5	12	0	1	
33	ТВ-31	19		2	4	2	2	2
34	ТВ-32	22	1	3	9	0	4	
35	Бд-1	24		0	6	3	0	
	ИТОГО	745	13	63	312	54	43	
		100%		8,5	42%	44%	6%	

С одной "3" (54 человека)



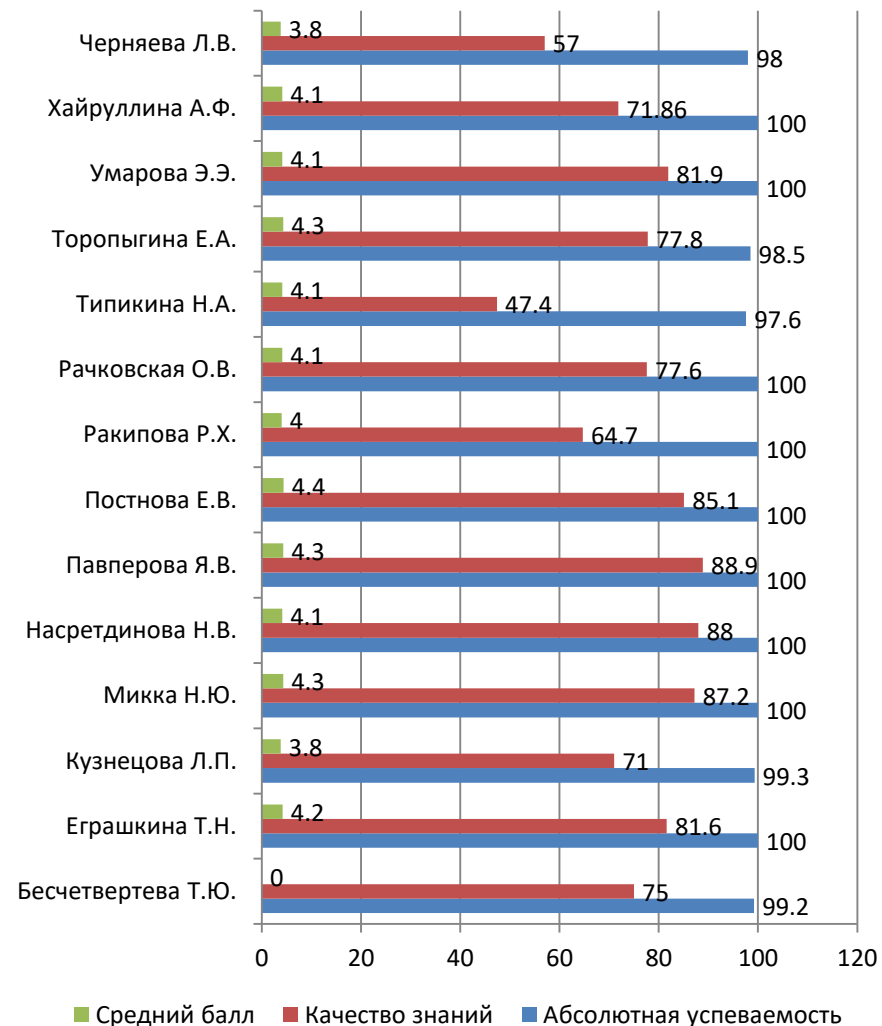
Результаты качественных показателей промежуточной аттестации преподавателей общеобразовательных дисциплин за I семестр 2021-2022 учебного года

№ п/п	Ф.И.О. преподавателя	Абсолютная успеваемость	Качество знаний	СОУ	Средний балл
1.	Абдрашитова С.З.	100	46	54	3,6
2	Батарёва А.А.	98,5	70,5	63	3,9
3	Ганина Е.В.	98,6	81,7	62,6	3,9
4	Гочиева Э.Г.	100	100	100	5
5	Захаров К.А.	99,2	99,2	99,3	4,9
6	Зверев С.А.	97,8	31,9	46	3,3
7	Кабанова Е.И.	98	88	72	4,2
8	Козлов Г.Ф.	98,7	76	67	4,0
9	Курамшина Л.С.	100	69	65,8	4,0
10	Куркина А.А.	100	35	47,8	3,4
11	Куркова А.Г.	100	83,4	73,4	4,2
12	Малина Л.М.	99,4	85,1	80,2	4,4
13	Масеева Р.В.	100	100	96,5	4,9
14	Панина С.О.	99,5	99,5	96,2	4,9
15	Романова Е.Н.	99,3	71,3	66,4	4
16	Силантьева А.В.	97	42,6	43	3,1
17	Сорокина С.В.	100	92,5	71,4	79,3
18	Субботина О.А.	100	97,2	88,9	4,7
19	Сундукова О.В.	100	85	70	4
20	Фадеев А.Г.	100	59,6	57,2	3,7
21	Фомичева А.В.	100	92,1	77,9	4,4
22	Чернова К.С.	99,6	63,1	63,4	3,9
23	Щербина А.С.	96	87,7	70,4	4,1



Результаты качественных показателей промежуточной аттестации преподавателей специальных дисциплин за I семестр 2021-2022 учебного года

№ п/п	Ф.И.О. преподавателя	Абсолютная успеваемость	Качество знаний	СОУ	Средний балл
1	Бесчетвертева Т.Ю.	99,2	75	68	4,0
2	Еграшкина Т.Н.	100	81,6	72,2	4,2
3	Кузнецова Л.П.	99,3	71	60,3	3,8
4	Микка Н.Ю.	100	87,2	76,8	4,3
5	Насретдинова Н.В.	100	88	67,6	4,1
6	Павперова Я.В.	100	88,9	74,9	4,3
7	Постнова Е.В.	100	85,1	83	4,4
8	Ракипова Р.Х.	100	64,7	63,1	4,0
9	Рачковская О.В.	100	77,6	69,7	4,1
10	Типикина Н.А.	97,6	47,4	69	4,1
11	Торопыгина Е.А.	98,5	77,8	76	4,3
12	Умарова Э.Э.	100	81,9	65,9	4,1
13	Хайруллина А.Ф.	100	71,86	65,42	4,1
14	Черняева Л.В.	98	57	60	3,8





Спасибо
за
внимание!!!