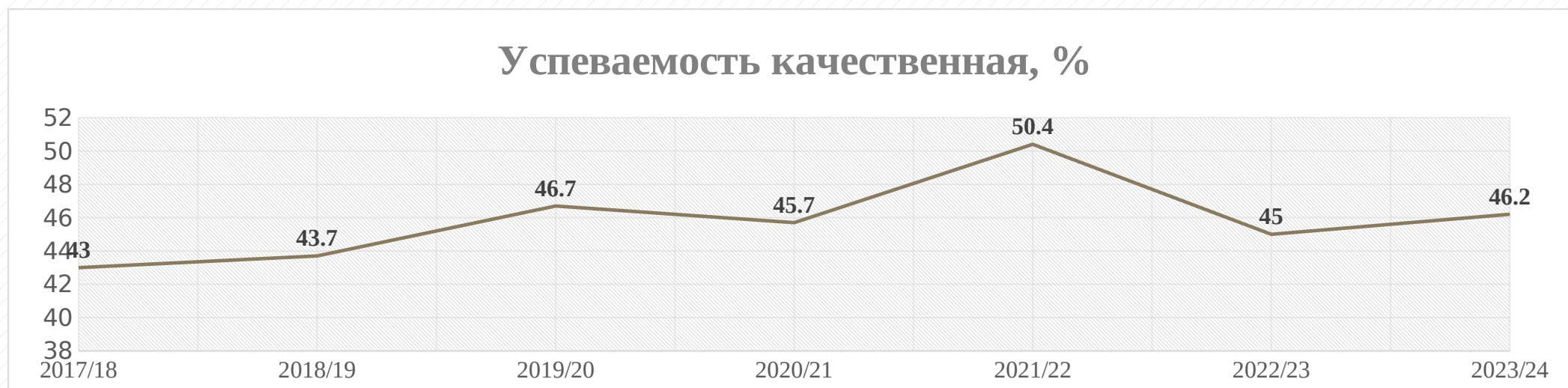
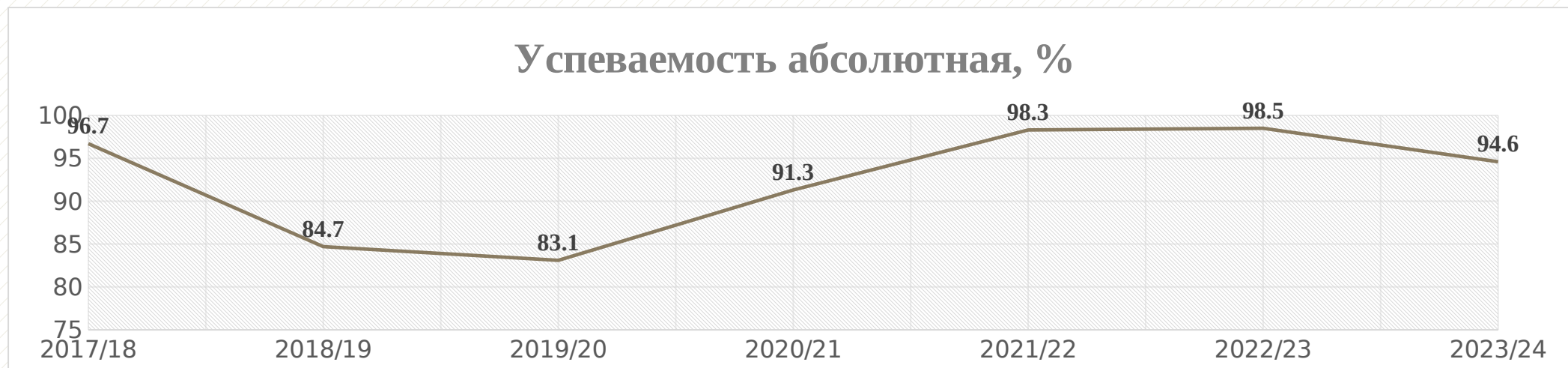


Областное государственное бюджетное
профессиональное образовательное учреждение
«Ульяновский техникум питания и торговли»

**МОНИТОРИНГ КАЧЕСТВА
ОБРАЗОВАНИЯ
ЗА 2023 – 2024 УЧЕБНЫЙ
ГОД**

Анализ успеваемости по годам



Мониторинг абсолютной и качественной успеваемости по специальностям за 2 п/г 2022-2023 и 2 п/г 2023-2024

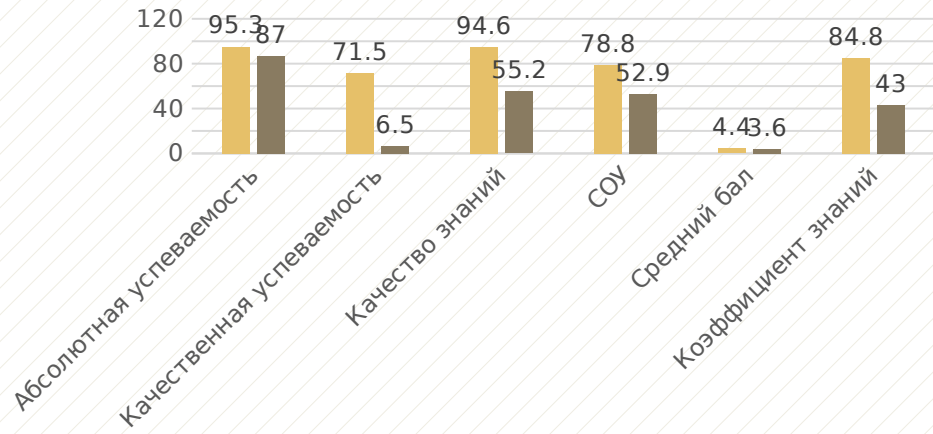
Специальность	Успеваемость, 2 п/г			
	Абсолютная		Качественная	
	2023	2024	2023	2024
43.02.15 Поварское и кондитерское дело	97,1	93,7	61,7	60,5
43.02.01 Организация обслуживания в общественном питании	100	100	74	62,0
43.02.16 Туризм и гостеприимство	100	83,8	0	37,5
38.02.03 Операционная деятельность в логистике		95,4		45,5
38.02.05 Товароведение и экспертиза качества потребительских товаров	100	93,0	64,6	53,2
38.02.07 Банковское дело	95	100	28,2	30,3
43.01.09 Повар, кондитер	99,1	97,3	41,1	42,5
38.01.02 Продавец, контролер-кассир		93,8		37,5
Итого по техникуму:	98,5	94,6	45	46,2

Результаты качественных показателей по специальностям/профессиям

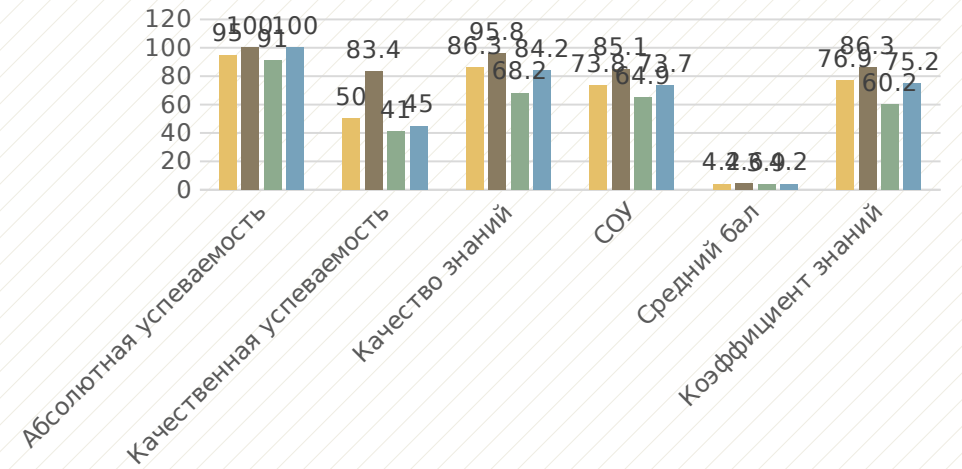
Специальность	Успеваемость		Качество знаний	СОУ	Средний балл	Коэффициент знаний
	Абсолютная	Качественная				
43.02.15 Поварское и кондитерское дело	93,7	60,5	85,2	75,2	4,3	76,2
43.02.01 Организация обслуживания в общественном питании	100	62,0	90	81,4	4,5	83,2
43.02.16 Туризм и гостеприимство	83,8	37,5	78,1	69,3	4,1	69,4
38.02.03 Операционная деятельность в логистике	95,4	45,5	88,2	75,8	4,3	79,0
38.02.05 Товароведение и экспертиза качества потребительских товаров	93,0	53,2	82,4	76,2	4,3	75,6
38.02.07 Банковское дело	100	30,3	75,2	53,3	4,2	68,3
43.01.09 Повар, кондитер	97,3	42,5	78,7	69,8	4,1	69,6
38.01.02 Продавец, контролер-кассир	93,8	37,5	80,3	70,6	4,1	71,7
Итого по техникуму	94,6	46,2	82,3	71,5	4,2	74,2

Результаты качественных показателей по специальности 43.02.15 Поварское и кондитерское дело

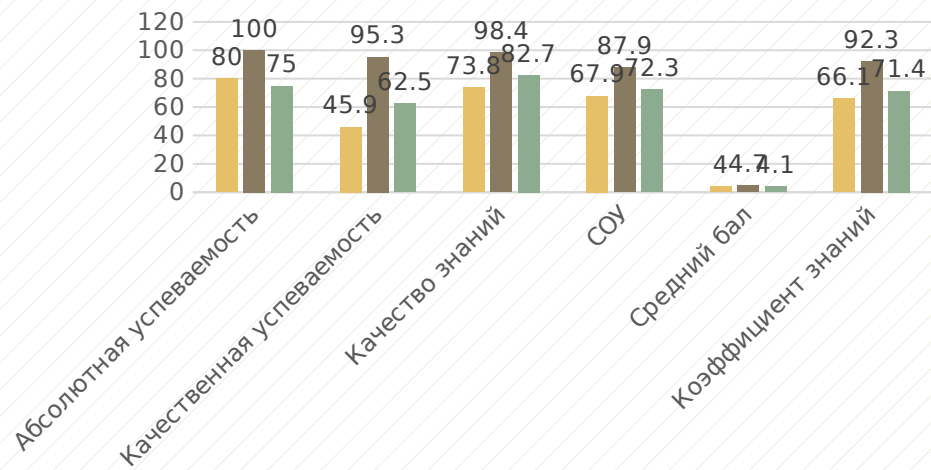
ПД-1, ПД-2



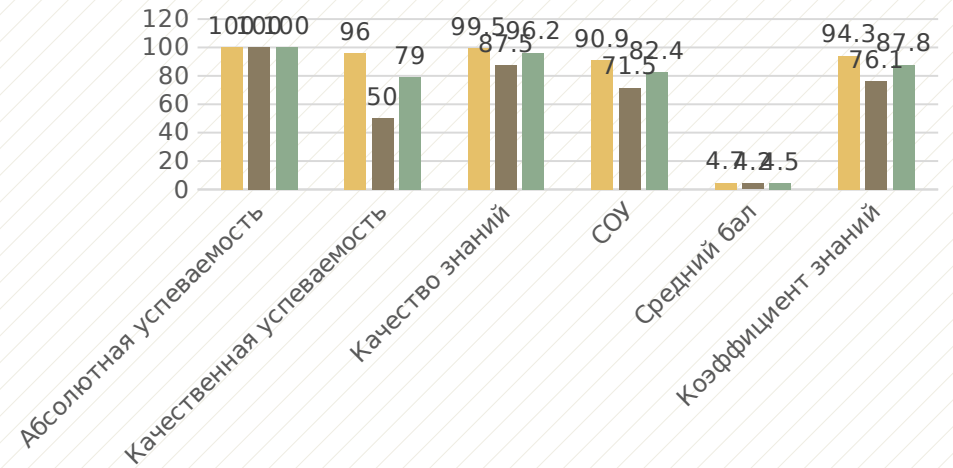
ПД-21, ПД-22, ПД-24, ПД-3



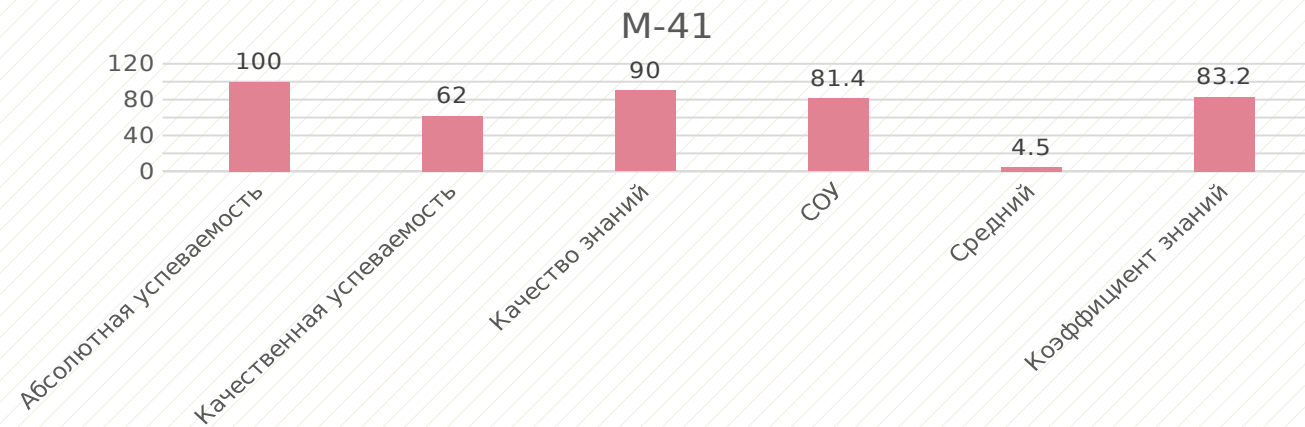
ПД-31, ПД-32, ПД-23



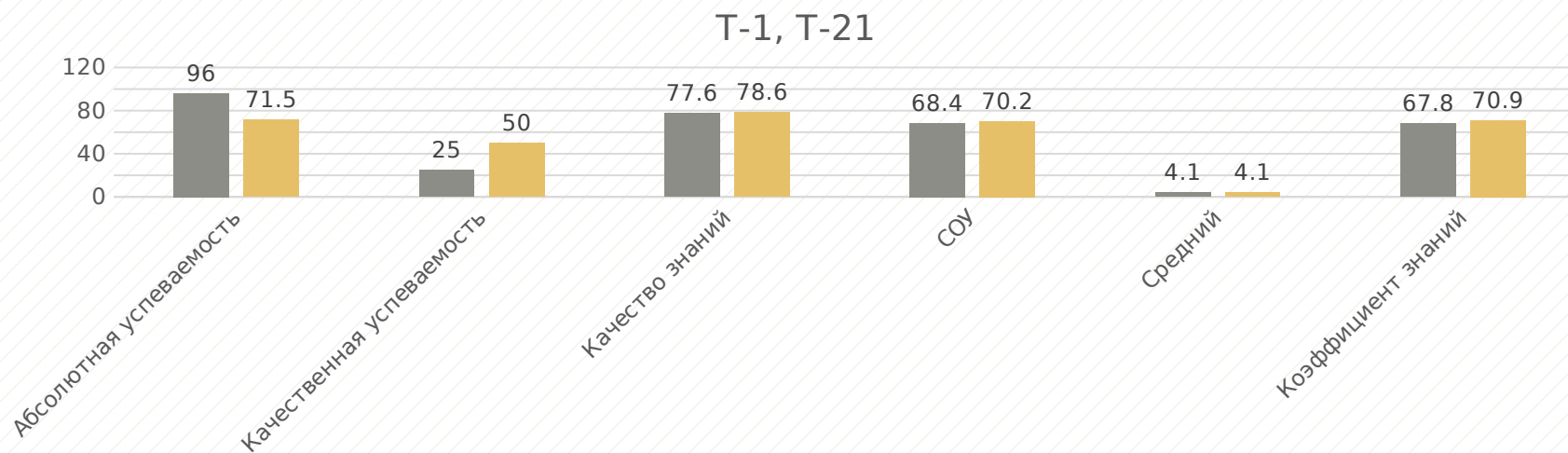
ПД-41, ПД-42, ПД-33



Результаты качественных показателей по специальности 43.02.01 Организация обслуживания в общественном питании

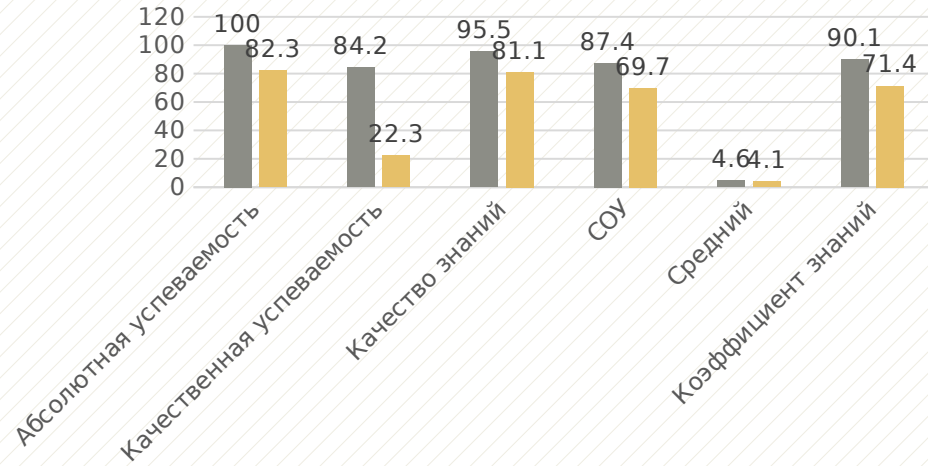


Результаты качественных показателей по специальности 43.01.16 Туризм и гостеприимство

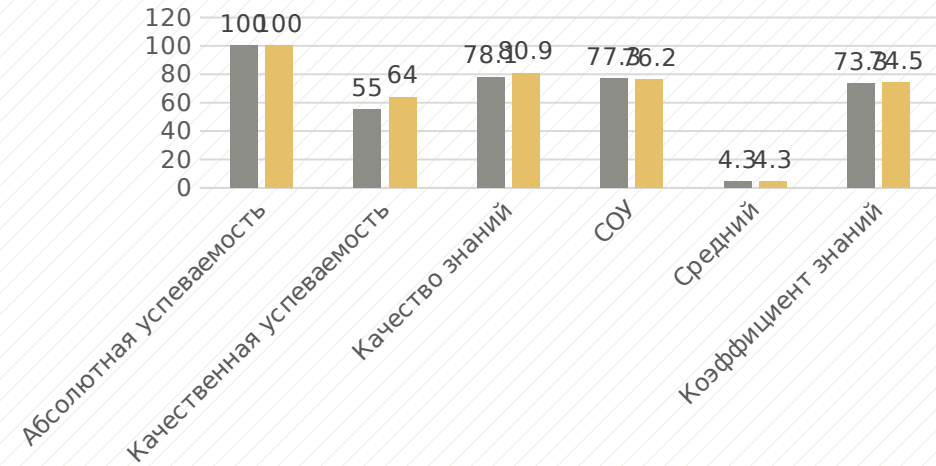


Результаты качественных показателей по специальности 38.02.05 Товароведение и экспертиза качества потребительских товаров

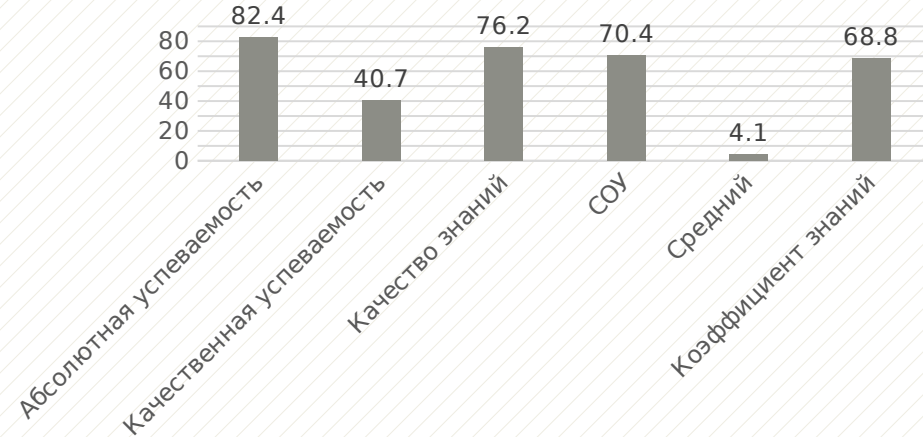
ТВ-21, ТВ-22



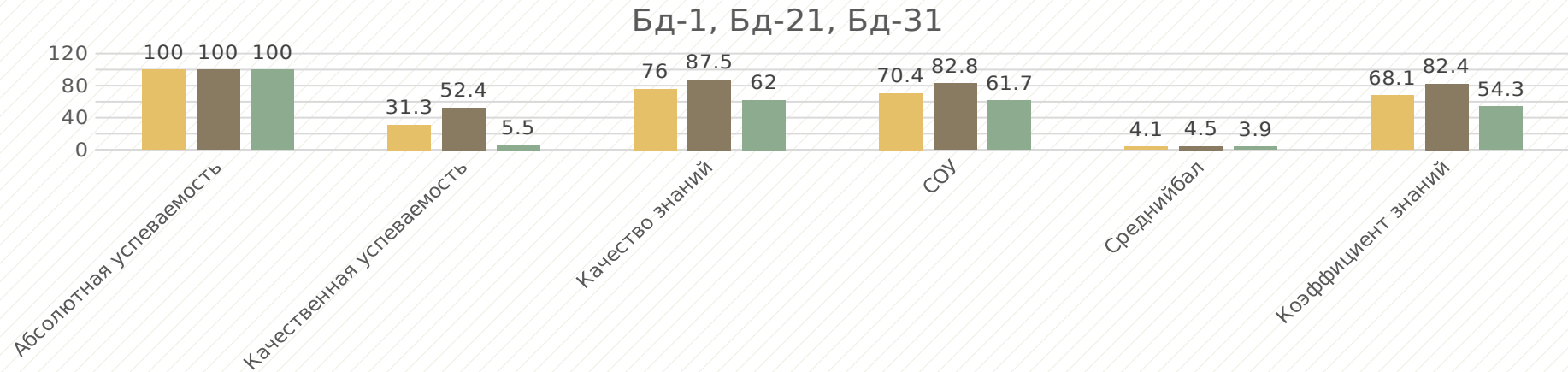
ТВ-31, ТВ-32



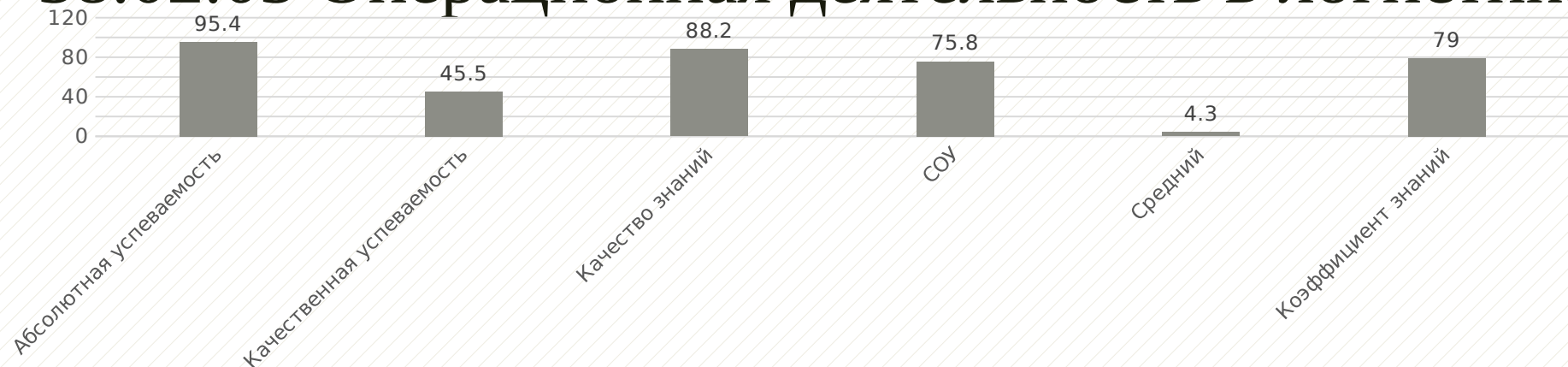
ТВ-1



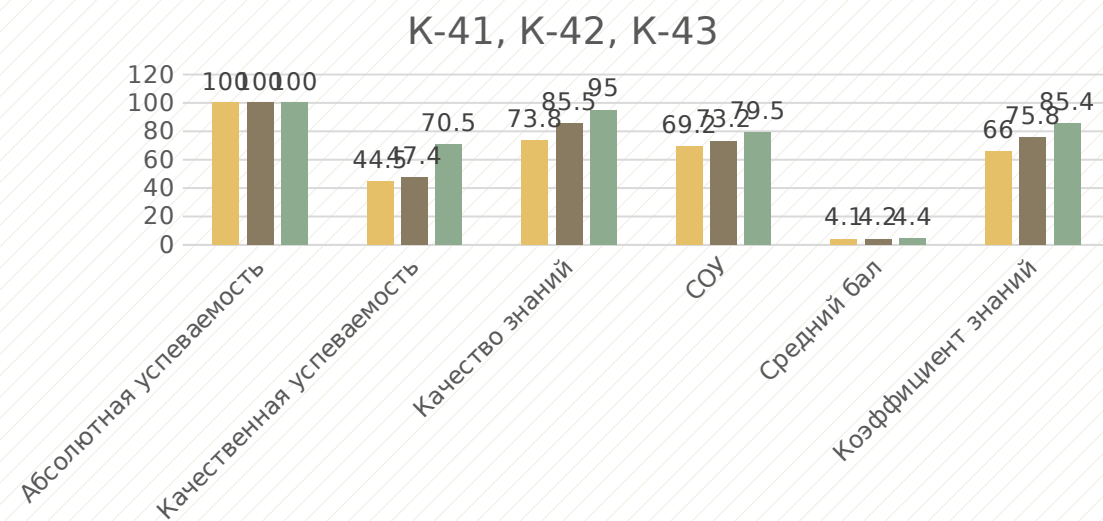
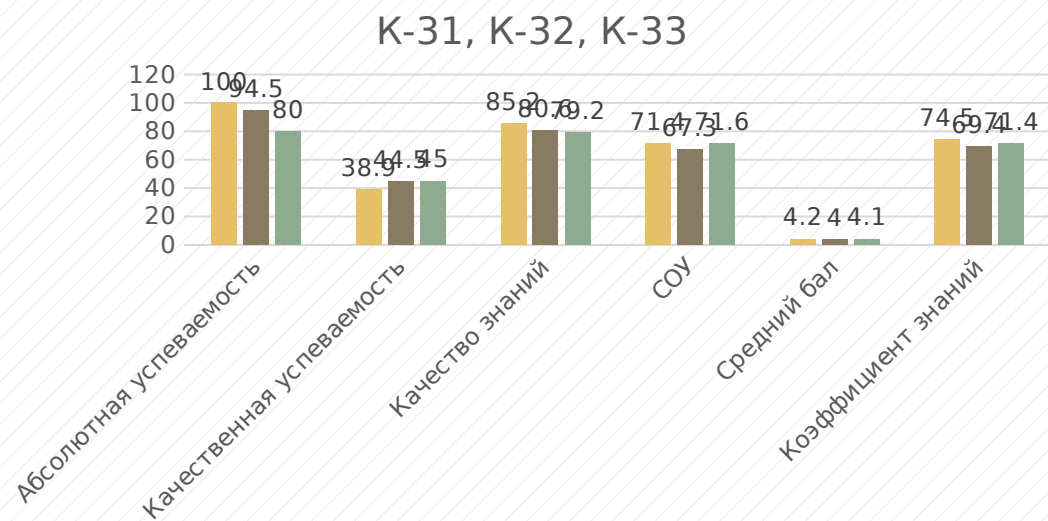
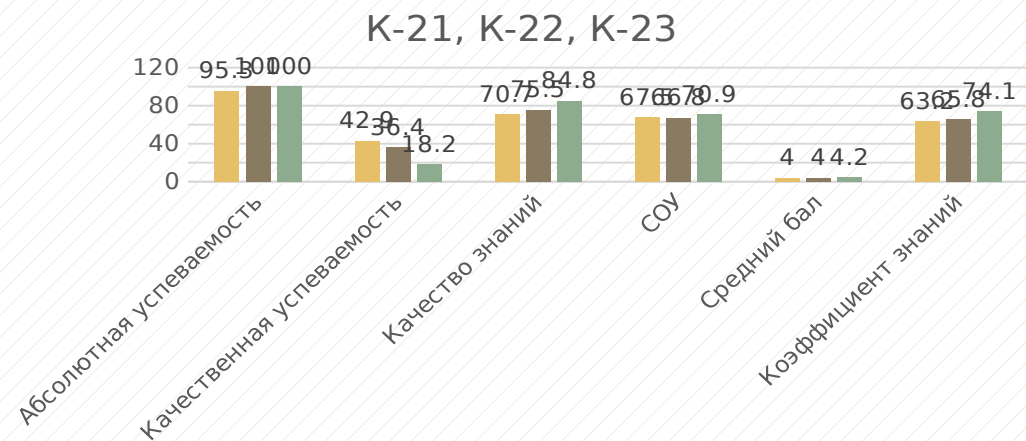
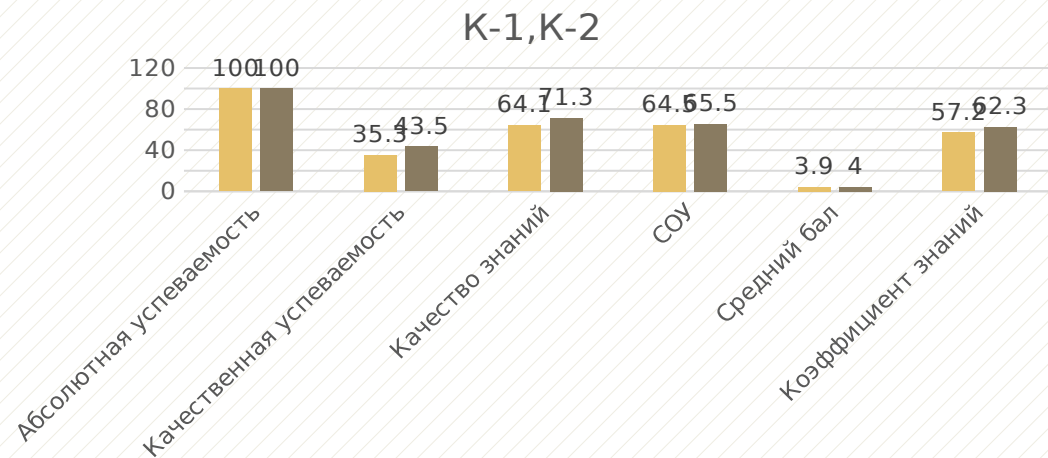
Результаты качественных показателей по специальности 38.02.05 Банковское дело



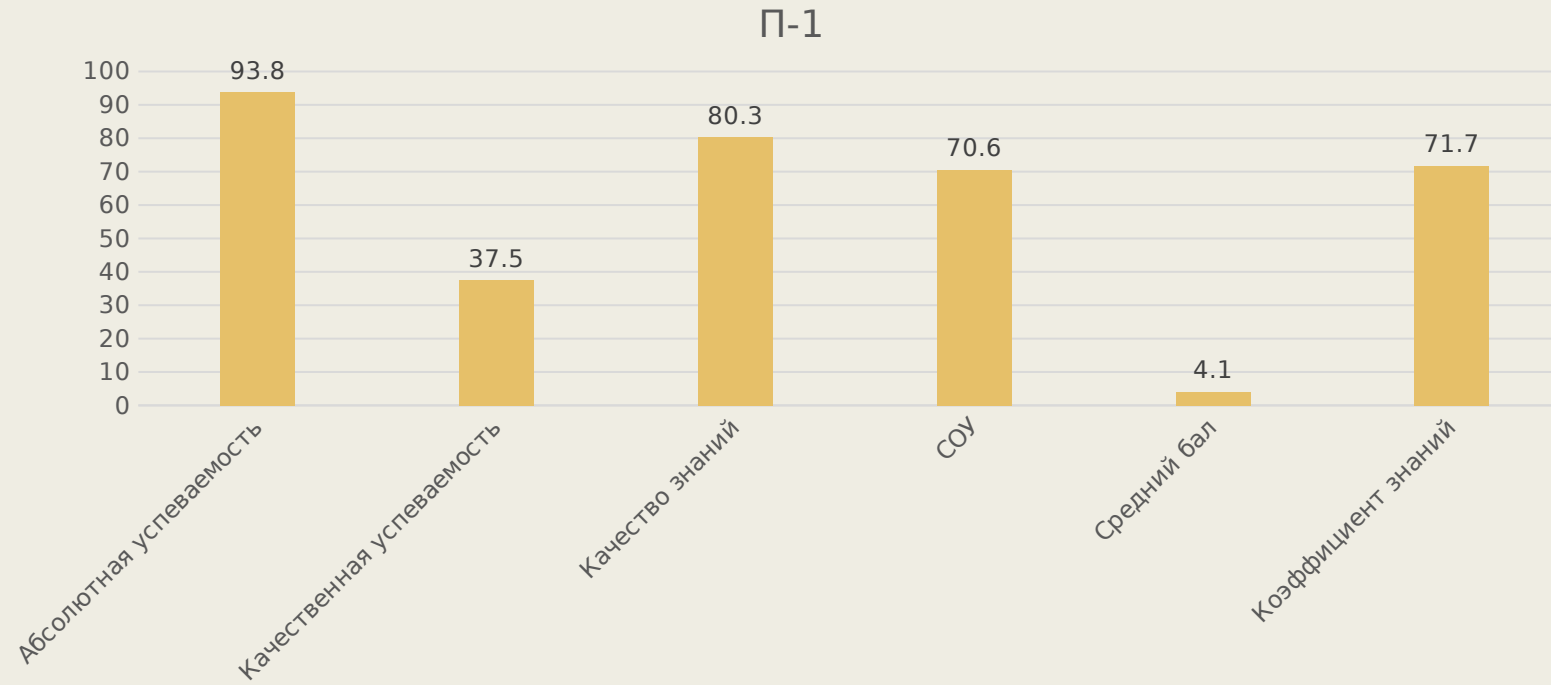
Результаты качественных показателей по специальности 38.02.03 Операционная деятельность в логистике



Результаты качественных показателей по профессии 43.01.09 Повар, кондитер



Результаты качественных показателей по профессии 38.01.02 Продавец, контролер-кассир



Анализ успеваемости обучающихся групп за 2023-2024 учебный год

№ п/п	Группа	Кол-во в	Академ. отпуск	Отличники	на 4 и 5	с одной 3	Неуспевающие
1	К-1	17	1	1	5	-	-
2	К-2	23		-	10	2	-
3	К-21	20	1	2	6	2	1
4	К-22	22	1	0	8	4	-
5	К-23	11		0	2	4	-
6	К-31	18	1	1	6	3	-
7	К-32	18		1	7	1	1
8	К-33	20		1	8	1	4
9	К-41	18		2	6	2	-
10	К-42	19		2	7	4	-
11	К-43	17	1	2	10	3	-
12	П-1	16	1	1	5	3	1
13	Пд-1	21	2	1	14	3	1
14	Пд-2	31	1	-	2	2	4
15	Пд-3	20	1	-	9	2	-
16	Пд-21	20		1	9	2	1
17	Пд-22	18	1	6	9	1	-
18	Пд-24	22	1	-	9	-	2
19	Пд-23	16		6	4	1	4
20	Пд-31	24	3	1	11	1	5
21	Пд-32	21		9	11	-	-

№ п/п	Группа	Кол-во в	Академ. отпуск	Отличники	на 4 и 5	с одной 3	Неуспевающие
22	Пд-33	19	1	5	10	3	-
23	Пд-41	25	1	9	15	1	-
24	Пд-42	16		-	8	3	-
25	М-41	21		6	7	5	-
26	Т-1	24	1	1	5	6	1
27	Т-21	14		2	5	-	4
28	ТВ-1	27		3	8	3	6
29	ТВ-21	19	1	5	10	-	-
30	ТВ-22	17	1	-	4	3	3
31	ТВ-31	20		5	6	1	-
33	Бд-1	16		3	2	3	-
34	Бд-21	21		2	9	3	-
35	Бд-31	18		-	2	3	-
36	Л-1	22		2	8	3	2
		716	20	80	268	79	40
		100%		11,2%	37,4%	11%	5,5%

Отчисленные студенты за 2022-2023 учебный год

К-1	8
К-2	2
П-1	8
К-21	3
К-22	1
К-23	5
К-31	3
К-32	1
К-33	0
К-41	0
К-42	4
К-43	1
Пд-1	4
Пд-2	6
Пд-3	6
Пд-21	2
Пд-22	2
Пд-24	2
Пд-23	7

Пд-31	1
Пд-32	8
Пд-33	2
Пд-41	0
Пд-42	2
ТВ-1	2
ТВ-21	2
ТВ-22	2
ТВ-31	2
М-41	4
Л-1	4
Бд-1	7
Бд-21	2
Бд-31	1
Т-1	6

Результаты качественных показателей промежуточной аттестации преподавателей за II семестр 2022-2023 уч. года

общеобразовательных дисциплин						специальных дисциплин					
№ п/п	Ф.И.О. преподавателя	Абсолютная успеваемость	Качество знаний	СОУ	Средний балл	№ п/п	Ф.И.О. преподавателя	Абсолютная успеваемость	Качество знаний	СОУ	Средний балл
1.	Андреева Е.П.	99,6	81,2	73	4,2						
2	Батарёва А.А.	100	80	69	4,1						
3	Ганина Е.В.	98,7	79,7	74,3	4,2	1	Абрамова А.А.	90,7	62,2	57,9	3,7
4	Залалова А.Р.	100	92,1	85,6	4,5	2	Бесчетвертева Т.Ю.	98	76	66	4,0
5	Дубенец А.А.	93,9	37,6	51,2	3,5	3	Гончарова И.В	99,5	94,4	79,0	4,4
6	Дудырев М.М.	100	99,3	96	4,9	4	Еграшкина Т.Н.	100	88,7	81,2	4,5
7	Евсеев Н.Г.	99,3	79,5	74,2	4,2	5	Кузнецова Л.П.	99,5	73,3	64,7	4,0
8	Егорова А.Г.	100	75,8	71,9	4,2	6	Микка Н.Ю.	100	93,1	81,4	4,5
9	Кабанова Е.И.	100	75	67	4,0	7	Насретдинова Н.В.	98,3	68,0	64,5	4,0
10	Костерина А.С.	78,6	71,5	56,4	3,6	8	Постнова Е.В.				
11	Лампеева С.О.	97,2	92,5	88,9	4,7	9	Ракипова Р.Х.	98,0	75	66,2	4,0
12	Малина Л.М.	99,2	84,4	77,0	4,3	10	Типикина Н.А.				
13	Мансурова Г.И.	100	69,1	67,4	4,0	11	Торопыгина Е.А.	92,8	68,8	63,3	3,8
14	Масеева Р.И.	99,6	94,6	85,3	4,6	12	Черняева Л.В.	97	75	65	4,0
15	Маркина Е.А.	100	77,3	69,0	4,1						
16	Романова Е.Н.	98,7	74	66,2	4,0						
17	Сидорова И.А.	95,1	95,1	95,8	4,9						
18	Силантьева А.В.	98,3	51,3	54,6	3,7						
19	Сорокина С.В.										
20	Чернова К.С.	99,5	76,8	69,7	4,1						
21	Щербина А.С.	100	79,3	66,1	4,0						